


**GOBIERNO REGIONAL DE PUNO**

**GERENCIA REGIONAL DE PLANEAMIENTO, PRESUPUESTO Y  
ACONDICIONAMIENTO TERRITORIAL**



**EVALUACIÓN DE RESULTADOS DEL AÑO 2021 DEL  
PLAN ESTRATÉGICO INSTITUCIONAL PEI 2021-2025**

**ELABORADO EN EL APLICATIVO CEPLAN V.01**

**Puno, mayo 2022**

**EVALUACIÓN DE RESULTADOS DEL AÑO 2021 DEL PLAN ESTRATÉGICO  
INSTITUCIONAL PEI 2021-2025**

**Lic. GERMAN ALEJO APAZA**  
Gobernador Regional

**CPC. ELVIS ELMER CONDORI ARDILES**  
Gerente General Regional

**CPC. FORTUNATO BRAVO QUISPE**  
Gerente Regional de Planeamiento, Presupuesto y Acondicionamiento Territorial

**MVZ. DELIA LLANQUI ARGOLLO**  
Gerente Regional de Desarrollo Económico

**Prof. JUAN PIO MAMANI CHAMBI**  
Gerente Regional de Desarrollo Social

**Ing. ADOLFO ARRATIA CHAMBI**  
Gerente Regional de Recursos Naturales y Gestión del Ambiente

**Ing. ELMER TIPULA CAÑAZACA**  
Gerente Regional de Infraestructura

**CPC. ERWIN DAVID CORDOVA JIMENEZ**  
Jefe de la Oficina Regional de Administración

**Abog. HUGO VALENCIA MARTINEZ**  
Jefe de la Oficina Regional de Asesoría Jurídica

**Ing. JHON JUNIOR CRUZ CALCINA**  
Jefe de la Oficina Regional de Supervisión y Liquidación de Proyectos

**SUB GERENCIA DE PLANEAMIENTO E INFORMÁTICA**

M.Sc. ANTONIO MAMANI ARIAS, Sub Gerente

M.Sc. VLADIMIR MONROY LUQUE



# EVALUACIÓN DE RESULTADOS DEL AÑO 2021 DEL PLAN ESTRATÉGICO INSTITUCIONAL PEI 2021-2025

## CONTENIDO

<b>RESUMEN EJECUTIVO</b>	<b>4</b>
<b>I. PRESENTACIÓN</b>	<b>5</b>
<b>II. CONTEXTO</b>	<b>6</b>
2.1. Factores que han contribuido	6
2.2. Factores que dificultaron	6
<b>III. EVALUACIÓN DEL CUMPLIMIENTO DE LOS OBJETIVOS Y ACCIONES ESTRATÉGICAS INSTITUCIONALES, AÑO 2021</b>	<b>7</b>
3.1. Articulación entre el PEI 2021-2025 con el PDRC Puno al 2021.	7
3.2. Articulación de los Programas Presupuestales con el PEI 2021-2025	7
3.3. Evaluación de Resultados	7
3.3.1. Objetivos estratégicos institucionales implementados, año 2021	11
3.3.2. Acciones estratégicas institucionales implementadas, año 2021	12
3.3.3. Indicadores evaluados, según objetivos estratégicos institucionales, año 2021	13
3.3.4. Indicadores con meta cumplida, meta no cumplida y meta sin información, según objetivos estratégicos institucionales, año 2021	14
3.3.5. Indicadores con meta cumplida, meta no cumplida y meta sin información, según dependencias, año 2021	15
<b>IV. MEDIDAS PARA MEJORAR LA ESTRATÉGIA</b>	<b>17</b>
<b>V. CONCLUSIONES</b>	<b>17</b>
5.1. En la evaluación de diseño	17
5.2. En la evaluación de implementación	18
5.3. En la evaluación de resultados	18
<b>VI. RECOMENDACIONES</b>	<b>18</b>
<b>VII. ANEXO</b>	<b>19</b>
Reporte Anexo B-7 Seguimiento del Plan Estratégico Institucional 2021-2025, emitido a través del aplicativo CEPLAN V.01	19





## EVALUACIÓN DE RESULTADOS DEL AÑO 2021 DEL PLAN ESTRATÉGICO INSTITUCIONAL PEI 2021-2025

SECTOR : GOBIERNOS REGIONALES  
PLIEGO : 458 GOBIERNO REGIONAL DEL DEPARTAMENTO DE PUNO  
FECHA : 31 DE MAYO DEL 2022

### RESUMEN EJECUTIVO

La evaluación de resultados de cumplimiento de los logros esperados del año 2021 del Plan Estratégico Institucional PEI 2021-2025, se ha elaborado con la información remitida por cada una de las dependencias del Gobierno Regional del Departamento de Puno, con base a la implementación del PEI y el POI 2021; mediante el cual, se realizaron diversas actividades permanentes que fueron aprobados con ordenanzas regionales, acuerdos regionales, directivas, resoluciones y proyectos de inversión en todas sus fases; los mismos que, están orientados para alcanzar las metas de los 104 indicadores de los 13 objetivos estratégicos institucionales y 62 acciones estratégicas institucionales del Plan Estratégico Institucional.

Asimismo, es necesario precisar que, de los 13 objetivos estratégicos institucionales, se implementó 12, que representa el 92,3% con 19 indicadores; en tanto que, de 62 acciones estratégicas institucionales, se ha implementado 50, que representa el 80,64% con 57 indicadores.

Del total de 85 indicadores, se han evaluado 80 que representa el 94,1% y han alcanzado la meta 16 que representa el 18,8%; siendo este resultado muy bajo en el nivel de cumplimiento de metas programadas; por cuanto, no se ha cumplido con las metas establecidas en más de la mitad; debido a la declaratoria de Estado de Emergencia Nacional por la COVID-19 y el aislamiento social obligatorio, débil coordinación entre las dependencias del Pliego 458 Gobierno Regional del Departamento de Puno; así como, por el retraso en la contratación de personal especializado y escaso apoyo logístico en algunas oficinas y/o dependencias.

Los objetivos del PEI 2021-2025, se encuentran articulados a los objetivos del PDRC Puno al 2021. Por otro lado, el Pliego 458 Gobierno Regional del Departamento de Puno, cuenta con 31 programas presupuestales, los mismos que, están articulados a los objetivos del PEI 2021-2025.



## I. PRESENTACIÓN

La Evaluación de Resultados del Año 2021 del Plan Estratégico Institucional 2021-2025 del Pliego 458 Gobierno Regional del Departamento de Puno, se elaboró en el marco de la Resolución de Presidencia de Consejo Directivo N° 00015-2021/CEPLAN/PCD, que aprueba la "Guía para el seguimiento y evaluación de políticas nacionales y planes del Sinaplan".

El Pliego 458 Gobierno Regional del Departamento de Puno, cuenta con 34 unidades ejecutoras que son: Sede Central, Pesquería, Programa Regional de Riesgo y Drenaje, Programa de Apoyo al Desarrollo Rural Andino, Agricultura, Transporte, Educación Puno, Educación San Román, Educación San Román, Educación Melgar, Educación Azángaro, Educación Huancané, Educación Putina, Educación Collao, Educación Chucuito-Juli, Educación Yunguyo, Educación Carabaya-Macusani, Educación Sandia, Ugel Puno, Educación Lampa, Educación Moho, Educación Crucero, Salud Puno-Lampa, Salud Melgar, Salud Azángaro, Salud San Román, Salud Huancané, Salud Puno, Salud Chucuito, Salud Yunguyo, Salud Collao, Salud Macusani, Salud Sandia, Hospital Regional Manuel Núñez Butrón y Salud Lampa.

Los servicios que brinda el Gobierno Regional Puno, mediante las unidades ejecutoras a favor de la población del Departamento de Puno, que están comprendidos en los sectores: Salud, educación, previsión social, transporte, agropecuaria, planeamiento, gestión y reserva de contingencia, cultura y deporte, pesca, ambiente, minería, vivienda y desarrollo urbano, orden público y seguridad, turismo, trabajo, protección social, comercio e industria.

El Presupuesto Institucional Modificado del Pliego 458, asciende a S/. 2,536,743,423.00 que corresponde a las 34 unidades ejecutoras y el presupuesto devengado es S/. 2,238,558,271.00, representando el 88.30% de ejecución.

La evaluación comprende tres etapas: Diseño, verificación de la coherencia interna entre acciones estratégicas institucionales con los objetivos estratégicos institucionales, y la coherencia externa, referida a la articulación con los objetivos del PDRC Puno al 2021; en tanto que, la implementación, muestra el avance de indicadores según objetivos y acciones estratégicas institucionales; y la evaluación de resultados, verifica el cumplimiento de metas del Plan Estratégico Institucional 2021 – 2025 del Pliego 458 Gobierno Regional del Departamento de Puno.

El documento constituye un instrumento técnico operativo, que contiene información del avance de indicadores de los objetivos estratégicos institucionales, acciones estratégicas institucionales del Plan Estratégico Institucional 2021-2025 del Pliego 458 Gobierno Regional del Departamento de Puno; asimismo, muestra el nivel de desempeño institucional y el nivel de cumplimiento de las metas de los indicadores del PEI.

El documento está organizado en siete partes: I. Resumen ejecutivo; II. Análisis contextual; III. Evaluación del cumplimiento de los logros esperados, año 2021; IV. Propuestas para mejorar la estrategia; V. Conclusiones, VI. Recomendaciones y VII. Anexo.



## II. CONTEXTO

El Plan Estratégico Institucional 2021-2025, fue implementado en el año 2021 por 34 unidades ejecutoras del Pliego 458 del Gobierno Regional del Departamento de Puno, mediante las actividades operativas e inversiones establecidas en los planes operativos institucionales anuales.

En tal sentido, mencionamos los factores que han contribuido para alcanzar las metas de los indicadores de objetivos estratégicos institucionales y las acciones estratégicas institucionales; así como los que dificultaron.

### 2.1. Factores que han contribuido:

- Convenio de cooperación interinstitucional suscrito entre el Gobierno Regional del Departamento de Puno y el Ministerio de Energía y Minas.
- Supervisión y monitoreo pedagógico a las instituciones educativas por el Ministerio de Educación - MINEDU.
- Participación activa del personal nombrado, CAS y practicantes.
- Coordinación con los residentes de los proyectos para el seguimiento de las inversiones y el cumplimiento de metas.
- Coordinación permanente y seguimiento, en el nivel de cumplimiento de las metas físicas y financieras.
- Transferencia tecnológica para el fortalecimiento de las cadenas productivas.
- Simplificación administrativa en el proceso de formalización de las unidades productivas.
- Implementación del trabajo presencial y semipresencial.
- Capacitación virtual para certificaciones en los sistemas administrativos para trabajadores de la entidad.
- Capacitación virtual con la participación de otras instituciones.
- Identificación y compromiso institucional del personal de algunas direcciones regionales.
- Predisposición de los productores organizados que trabajan con las cadenas productivas.
- Alianzas estratégicas entre agentes económicos y entidades públicas y privadas.
- Predisposición de las familias y comunidades campesinas en el proceso de garantizar el derecho de propiedad de predios rústicos de las familias y comunidades campesinas.
- Implementación y cumplimiento de los protocolos de bioseguridad.

### 2.2. Factores que dificultaron:

- Declaratoria del Estado de Emergencia Nacional por la COVID-19 y prorrogas correspondientes.
- Débil conectividad con servicios de internet y telefonía móvil en algunas dependencias.
- Inconcluso el proceso de transferencia de funciones en algunas dependencias.
- Inclemencias climáticas adversas en los primeros meses de cada año.
- Ampliación de plazo y mayores costos en los proyectos de inversión.
- Escaso trabajo en equipo multidisciplinario en algunas dependencias.
- Retraso en la contratación de personal en el régimen laboral Decreto Legislativo N° 1057.



- Retraso en la contratación de personal en plazas orgánicas reservadas y vacantes del Decreto Legislativo N° 276.
- Protestas sociales retrasan el avance de la ejecución de los proyectos de inversión.
- Incipiente implementación del SIGA-MEF modulo logístico.
- Escaso apoyo logístico a la comisión de transferencia de obras.
- Constante cambio de personal contratado en algunas dependencias.
- Equipos de cómputo, topográficos y de ingeniería obsoletos.
- Insuficiente personal en algunas dependencias.
- Escaso personal especializado en algunas dependencias.
- Escasa disponibilidad de pool de maquinaria pesada, liviana y unidades motorizadas en estado operativo.
- Escasa capacitación especializada en el uso y manejo de las TICs.
- Inadecuados ambientes para las actividades laborales en algunas dependencias.
- Escasa coordinación en algunas dependencias internas del Gobierno Regional Puno.
- Escaso personal idóneo capacitado en SIGA, SIAF y SEACE.
- Escasa capacitación especializada en normas técnicas en diversas especialidades.

### III. EVALUACIÓN DEL CUMPLIMIENTO DE LOS OBJETIVOS Y ACCIONES ESTRATÉGICAS INSTITUCIONALES, AÑO 2021

#### 3.1. Articulación entre el PEI 2021-2025 con el PDRC Puno al 2021.

El Plan Estratégico Institucional 2021-2025, cuenta con 13 objetivos estratégicos institucionales, 62 acciones estratégicas institucionales y 104 indicadores, que se encuentran articulado a los 09 objetivos estratégicos regionales del Plan de Desarrollo Regional Concertado Puno al 2021, consecuentemente a la visión regional.

#### 3.2. Articulación de los Programa Presupuestales con el PEI 2021-2025

Durante el año 2021, en el PEI 2021-2025, se han propuesto objetivos para propiciar programas presupuestales, asignaciones presupuestarias que no resultan en productos y acciones centrales; por lo que, el Pliego 458. Gobierno Regional del Departamento de Puno ha contado con 31 programas presupuestales entre los distintos sectores como son: Educación, salud, transporte, previsión social, agropecuaria, cultura y deporte, planeamiento, gestión y reserva de contingencia; orden público y seguridad; protección social; ambiente, pesca, vivienda y desarrollo urbano, trabajo, minería, deuda pública, comunicaciones, turismo, saneamiento, industria y comercio.

El 100% de programas presupuestales que cuenta el Pliego 458 Gobierno Regional del Departamento de Puno, están articulados al Plan Estratégico Institucional PEI 2021-2025

#### 3.3. Evaluación de Resultados

El Plan Estratégico Institucional 2021-2025, cuenta con 13 objetivos estratégicos institucionales, 62 acciones estratégicas institucionales y 104 indicadores, los mismos que, están priorizados en la ruta estratégica:



Cuadro N° 01. Objetivos y acciones estratégicas institucionales de la ruta estratégica

PRIORIDAD	OBJETIVO ESTRATÉGICO INSTITUCIONAL		PRIORIDAD	ACCIÓN ESTRATÉGICA INSTITUCIONAL	
	CÓDIGO	DESCRIPCIÓN		CÓDIGO	DESCRIPCIÓN
1	OEI.01	Reducir la desnutrición crónica, anemia y mortalidad materna neonatal en la población	1	AEI.01.01	Asistencia con vacuna completa oportuna a niños (as) menores de 5 años
			2	AEI.01.02	Vigilancia de crecimiento y desarrollo oportuno a niños (as) menores de 5 años
			3	AEI.01.04	Vigilancia del agua para consumo humano oportuno en centros poblados
			4	AEI.01.03	Vigilancia en prácticas saludables oportunas en familias con niños (as) menores de 5 años
			5	AEI.01.05	Asistencia con dosis completa de hierro y ácido fólico oportuno para madres gestantes
			6	AEI.01.08	Lactancia materna exclusiva sin otro suplemento a niños (as) menores de 6 meses
			7	AEI.01.07	Asistencia con micronutrientes oportuno para prevenir la anemia en familias con niños (as) de 6 a 36 meses
			8	AEI.01.06	Asistencia con dosis completa oportuna de micronutrientes y hierro para niños (as) de 6 a 36 meses
			9	AEI.01.09	Acceso a métodos de planificación familiar oportuno para las mujeres de 15 a 49 años
			10	AEI.01.12	Atención institucional en forma oportuna al recién nacido
			11	AEI.01.11	Atención del parto institucional en forma oportuna a gestantes
			12	AEI.01.10	Atención prenatal integral para gestante reenfocada
			13	AEI.01.15	Atención de salud oportuna para población en riesgo por causas externas
			14	AEI.01.13	Servicios de prevención y control de enfermedades transmisibles en forma oportuna y calidad a la población.
			15	AEI.01.14	Servicios de prevención y control de enfermedades no transmisibles en forma oportuna y de calidad a la población
2	OEI.02	Mejorar los niveles de logros de aprendizaje en los (as) estudiantes de educación básica, técnico productivo y no universitaria	1	AEI.02.01	Servicios de educación oportuna, integral y de calidad a la población de educación básica
			2	AEI.02.02	Adiestramiento integral y de calidad para docentes de educación básica
			3	AEI.02.03	Acceso a servicios de educación de calidad para la población de 3 a 16 años
			4	AEI.02.04	Servicio educativo integral y de calidad a los (as) estudiantes de educación superior no universitaria
			5	AEI.02.05	Servicio educativo integral a los (as) estudiantes de educación técnico productiva





PRIORIDAD	OBJETIVO ESTRATÉGICO INSTITUCIONAL		PRIORIDAD	ACCIÓN ESTRATÉGICA INSTITUCIONAL	
	CÓDIGO	DESCRIPCIÓN		CÓDIGO	DESCRIPCIÓN
3	OEI.04	Impulsar la competitividad de las principales cadenas productivas de la región Puno	1	AEI.04.02	Infraestructura de riego tecnificado para productores agrícolas
			2	AEI.04.01	Capacitación y asistencia técnica integral y focalizada para productores agropecuarios
			3	AEI.04.03	Transferencia tecnológica focalizada para productores de trucha
			4	AEI.04.05	Capacitación técnica integral para la productividad de las empresas industriales manufactureras de metal mecánica
			5	AEI.04.04	Capacitación técnica integral focalizada para microempresarios de confecciones de prendas de vestir
4	OEI.09	Mejorar la infraestructura vial de los corredores económicos de la región Puno	1	AEI.09.01	Infraestructura vial con mantenimiento rutinario y periódico oportuno para la población
5	OEI.10	Mejorar el manejo sostenible de los recursos naturales de la región Puno	1	AEI.10.01	Estrategias de capacidad adaptativa de ecosistemas y servicios públicos ante los efectos del cambio climático en la región Puno
			2	AEI.10.02	Implementación del plan de acción y estrategias oportuna para la adaptación del cambio climático de la población
			3	AEI.10.03	Implementación de acciones de adaptación y mitigación en forma oportuna ante eventos extremos de cambio climático para las poblaciones vulnerables
			4	AEI.10.04	Gestión sistematizada de recursos hídricos de las de la región Puno.
			5	AEI.10.06	Estrategias adecuadas de conservación de especies forestales nativas y exóticas
			6	AEI.10.05	Estrategias adecuadas de conservación de especies de flora y fauna silvestre
6	OEI.11	Promover el proceso de ordenamiento territorial de la región Puno	1	AEI.11.01	Información especializada (ZEE) para el ordenamiento territorial para las instituciones públicas, privadas y población
7	OEI.12	Mejorar el sistema de gestión ambiental de la región Puno	1	AEI.12.01	Información de instrumentos de gestión ambiental para las entidades públicas, privadas y población.
			2	AEI.12.02	Asistencia técnica especializada en calidad ambiental, permanente y focalizada para las instituciones públicas y población
8	OEI.03	Fortalecer la gestión institucional	1	AEI.03.01	Infraestructura y equipamiento mejorado en las instituciones públicas
			2	AEI.03.04	Instrumentos de gestión implementados en las dependencias del Gobierno Regional
			3	AEI.03.13	Procesos técnicos de sistemas administrativos implementados oportunamente en GOREPUNO
			4	AEI.03.03	Capacidades fortalecidas de manera permanente a los servidores públicos



PRIORIDAD	OBJETIVO ESTRATÉGICO INSTITUCIONAL		PRIORIDAD	ACCIÓN ESTRATÉGICA INSTITUCIONAL	
	CÓDIGO	DESCRIPCIÓN		CÓDIGO	DESCRIPCIÓN
8	OEI.03	Fortalecer la gestión institucional	5	AEI.03.02	Conectividad institucional fortalecida en las entidades públicas
			6	AEI.03.08	Puesta en valor del patrimonio documental de la región Puno
			7	AEI.03.07	Programas de desarrollo integral en zonas de frontera y limítrofes
			8	AEI.03.11	Recursos y bienes gestionados en forma oportuna de GOREPUNO
			9	AEI.03.10	Procesos y espacios de participación ciudadana fortalecida en la gestión pública regional
			10	AEI.03.12	Proyectos de inversión transferidos oportunamente para su mantenimiento y operación
			11	AEI.03.14	Infraestructura deportiva moderna para práctica del deporte de alta competencia de la región Puno
			12	AEI.03.09	Registros sistematizados de bienes del Gobierno Regional Puno
			13	AEI.03.05	Servicios de prevención integral con operativos multisectoriales en seguridad ciudadana en la región Puno
			14	AEI.03.06	Atención psicológica especializada, preventiva e integral a personas y familias víctimas de feminicidio
9	OEI.08	Promover el turismo con servicios de calidad en la región de Puno	1	AEI.08.01	Capacitación integral para las empresas prestadoras de servicios turísticos
			2	AEI.08.02	Capacitación en forma permanente en líneas de producción y comercialización a los (as) artesanos (as)
			3	AEI.08.03	Asistencia oportuna e integral a la diversidad de danzas autóctonas, originarias y mestizas y expresiones artísticas de la región Puno
10	OEI.07	Promover el empleo adecuado de la población económicamente activa ocupada de la región Puno	1	AEI.07.01	Capacitación laboral permanente y oportuna para la PEA ocupada en la región Puno
11	OEI.06	Promover la actividad minera y energía eléctrica de la región de Puno	1	AEI.06.02	Energía eléctrica integral para la población rural de la región Puno
			2	AEI.06.01	Proceso de formalización oportuna de pequeños mineros y mineros artesanales
			3	AEI.06.03	Energía eléctrica mediante paneles solares y pequeñas centrales hidroeléctricas para la población rural
12	OEI.13	Reducir la vulnerabilidad ante el riesgo de desastres naturales y antrópicos	1	AEI.13.01	Capacidad instalada para la preparación y respuesta frente a emergencias y desastres en la región Puno
			2	AEI.13.02	Estudios para la estimación del riesgo de desastres de la región Puno





PRIORIDAD	OBJETIVO ESTRATÉGICO INSTITUCIONAL		PRIORIDAD	ACCIÓN ESTRATÉGICA INSTITUCIONAL	
	CÓDIGO	DESCRIPCIÓN		CÓDIGO	DESCRIPCIÓN
12	OEI.13	Reducir la vulnerabilidad ante el riesgo de desastres naturales y antrópicos	3	AEI.13.03	Gestión del riesgo de desastres y adaptación al cambio climático de la población vulnerable
			4	AEI.13.04	Prácticas seguras frente al riesgo de desastres para la resiliencia de la población vulnerable
			5	AEI.13.05	Servicios públicos seguros ante emergencias y desastres para la población vulnerable
13	OEI.05	Garantizar el derecho de propiedad de predios rústicos de las familias y comunidades de la región Puno.	1	AEI.05.01	Entrega de títulos de propiedad de manera oportuna para productores agrarios

Fuente: Ruta estratégica del PEI 2021-2025.

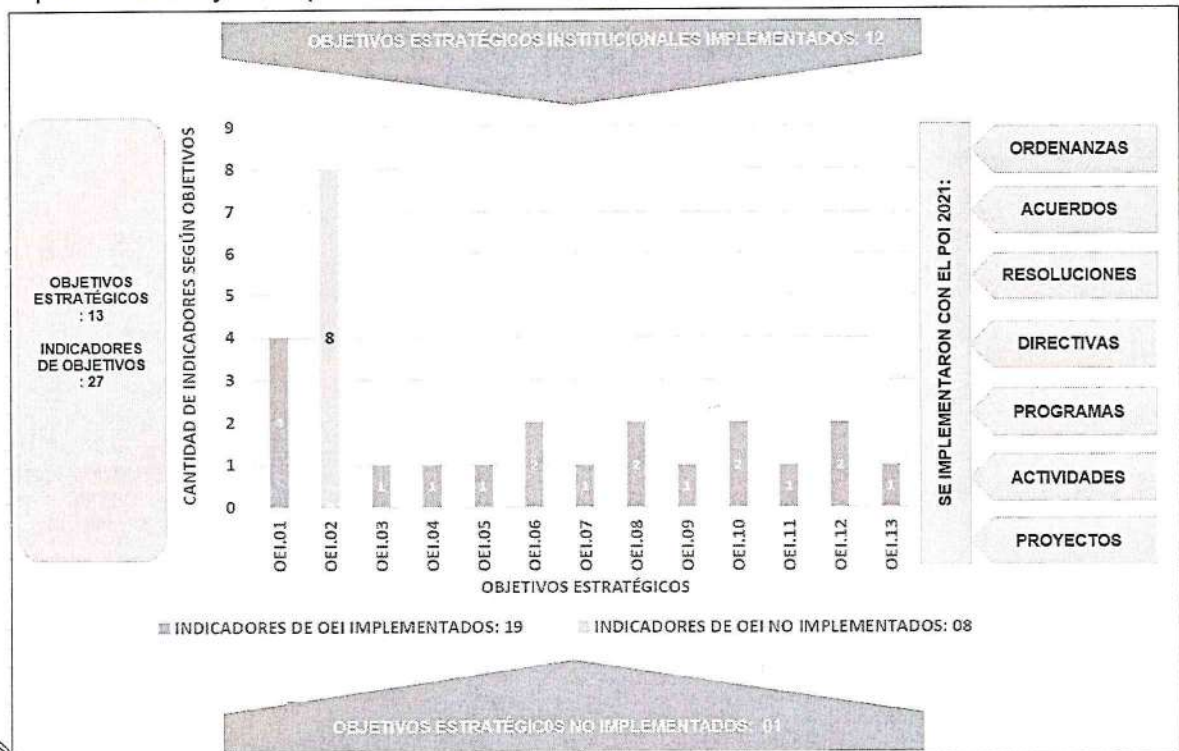
### 3.3.1. Objetivos estratégicos institucionales implementados, año 2021

El Plan Estratégico Institucional 2021-2025 del Pliego 458 Gobierno Regional del Departamento de Puno, cuenta con 13 objetivos estratégicos institucionales.

De 13 (100%) objetivos estratégicos institucionales que cuenta con 27 indicadores; se verificó que se han implementado 12 (92,30%) con 19 indicadores a través del Plan Operativo Institucional 2021 que contiene actividades permanentes aprobadas con ordenanzas, acuerdos, directivas, resoluciones, programas, actividades y proyectos de inversión; mientras que, existe 01 (7,69%) objetivo estratégico institucional con 08 indicadores, no se han implementado en el año 2021, porque no se tiene información de los indicadores del objetivo OEI.02: Mejorar los niveles de logros de aprendizaje en los (as) estudiantes de educación básica, técnico productivo y no universitaria; toda vez que, en el año 2021, no se ha realizado la Evaluación Censal de Estudiantes, motivado por la COVID-19, el detalle se muestra en el reporte Anexo B-7.



Figura N° 01. Cantidad de objetivos estratégicos institucionales e indicadores implementados y no implementados, año 2021



Fuente: Reporte de seguimiento del PEI 2021-2025, emitido a través del aplicativo CEPLAN V.01

### 3.3.2. Acciones estratégicas institucionales implementadas, año 2021

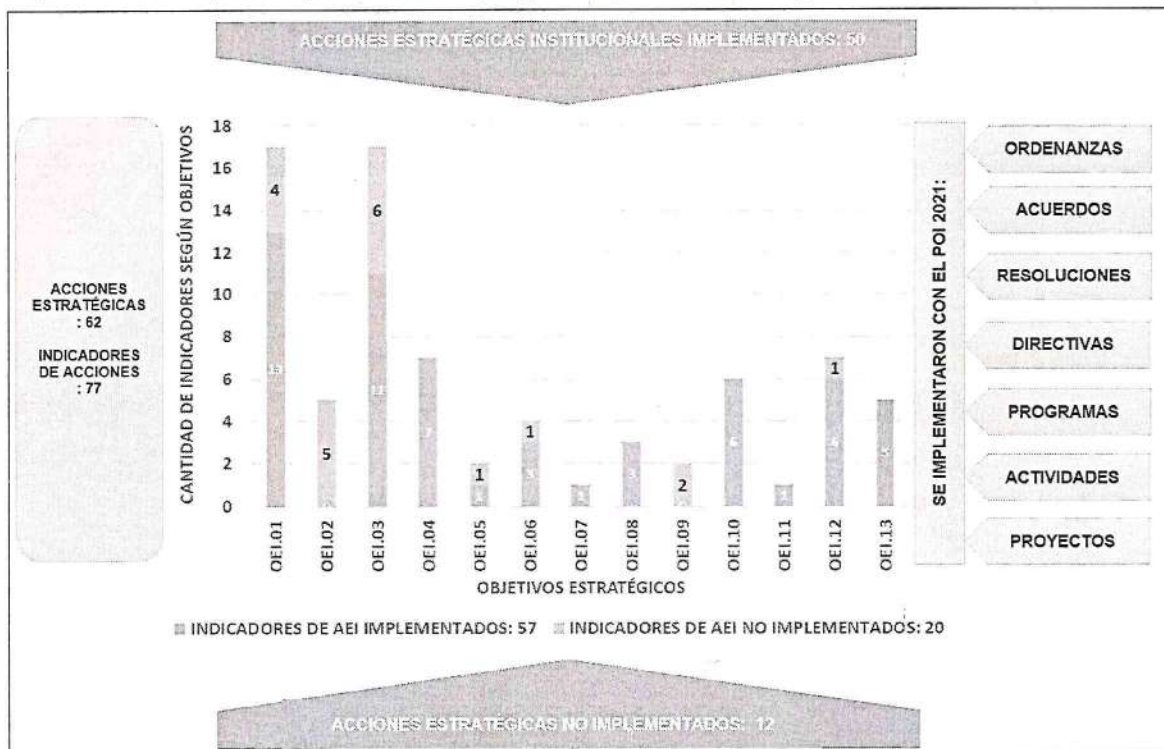
El Plan Estratégico Institucional 2021-2025 del Pliego 458 Gobierno Regional del Departamento de Puno, cuenta con 62 acciones estratégicas institucionales.

De 62 (100%) acciones estratégicas institucionales, se verificó que se han implementado 50 (80,64%) con 57 indicadores, a través del Plan Operativo Institucional 2021, que contiene actividades permanentes aprobadas con ordenanzas, acuerdos, directivas, resoluciones, programas, actividades y proyectos de inversión; mientras que, 12 (19,36%) que suman 20 indicadores; los mismos que, están referidos a indicadores en el sector salud, en el sector educación motivado por COVID-19; asimismo, indicadores en conectividad, denuncia de delitos, homicidios víctimas de feminicidios, títulos de propiedad, mineros artesanales formalizados, red vial con mantenimiento e instrumentos de planificación ambiental; el detalle se muestra en el reporte Anexo B-7.





Figura N° 02. Cantidad de acciones estratégicas institucionales e indicadores implementados y no implementados, según objetivos estratégicos, año 2021.



Fuente: Reporte de seguimiento del PEI 2021-2025, emitido a través del aplicativo CEPLAN V.01

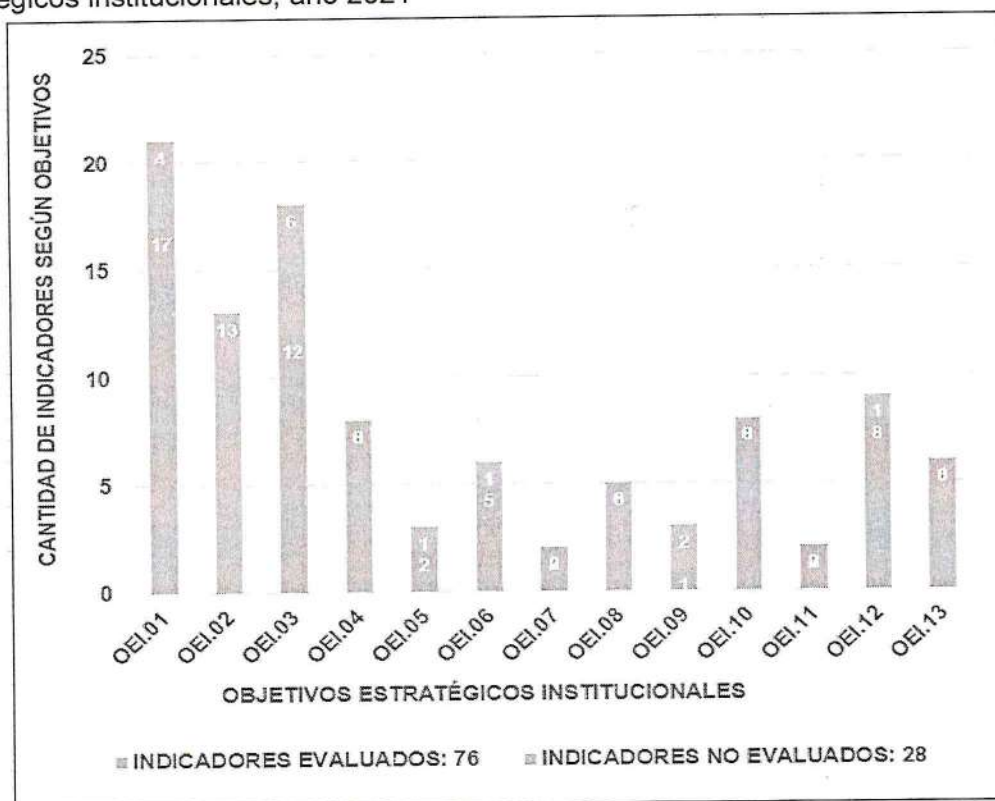


### 3.3.3. Indicadores evaluados, según objetivos estratégicos institucionales, año 2021

De 104 (100%) indicadores, se han evaluado 76 (73,1%), registrando mayor cantidad de indicadores evaluados el objetivo OEI.01: Reducir la desnutrición crónica, anemia y mortalidad materna neonatal en la población con 22,37%, seguido del OEI.03: Fortalecer la gestión institucional con 15,79%; OEI.04: Mejorar la competitividad de las principales cadenas productivas de la región Puno; OEI.10: Mejorar el manejo sostenible de los recursos naturales de la región Puno y OEI.12: Mejorar el sistema de gestión ambiental de la región Puno cada uno con 10,53%; mientras que, no se han evaluado 28 (26,9%) indicadores, porque no cuentan con información estadística disponible, el detalle se muestra en el reporte Anexo B-7.



Figura N° 03. Cantidad de indicadores evaluados y no evaluados, según objetivos estratégicos institucionales, año 2021



Fuente: Reporte de seguimiento del PEI 2021-2025, emitido a través del aplicativo CEPLAN V.01



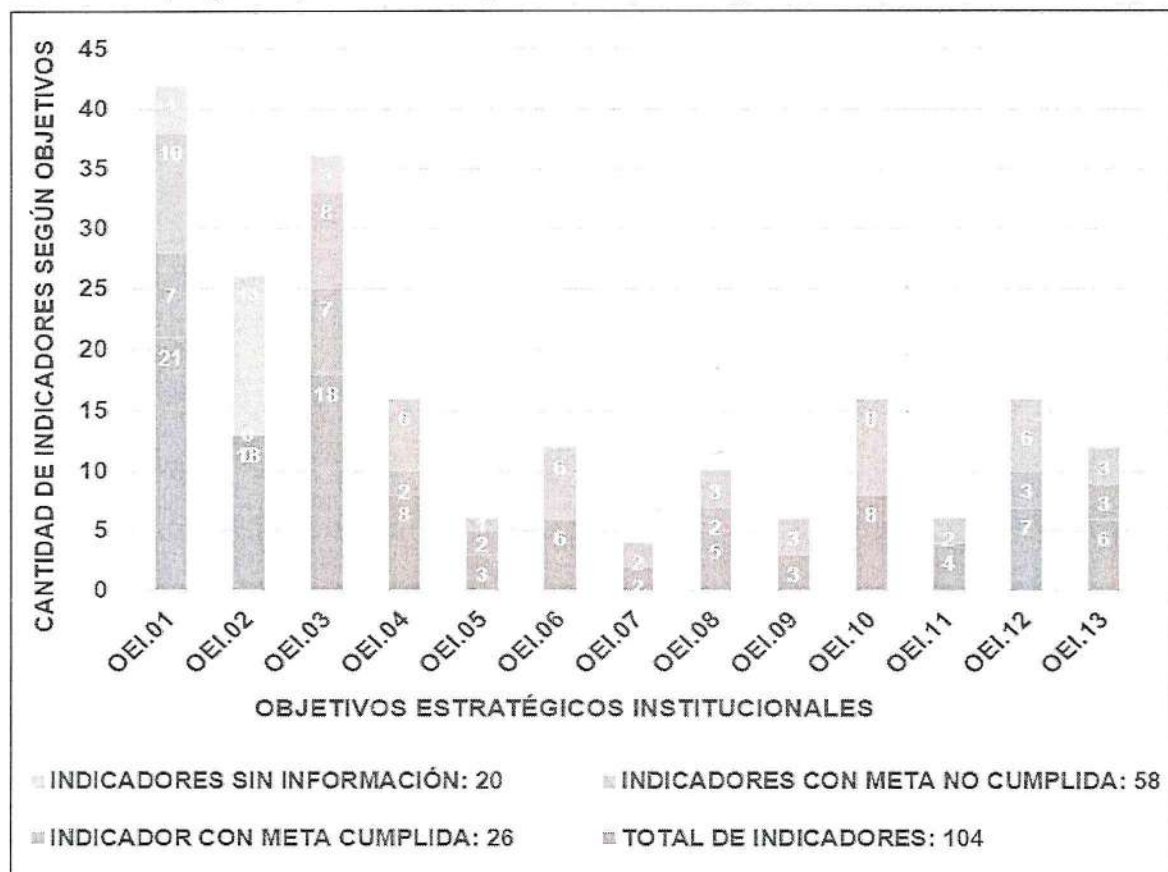
**3.3.4. Indicadores con meta cumplida, meta no cumplida y meta sin información, según objetivos estratégicos institucionales, año 2021**

Del total de 104 indicadores, se han evaluado 84 a nivel del Pliego 458 Gobierno Regional del Departamento de Puno, cumpliéndose las metas en 26 indicadores que representa el 25,0%; siendo este resultado muy bajo en el nivel de cumplimiento de metas programadas; debido a la declaratoria de Estado de Emergencia Nacional por la COVID-19 y el aislamiento social obligatorio, débil coordinación entre las 34 unidades ejecutoras del Pliego 458 Gobierno Regional del Departamento de Puno; así como, por el retraso en la contratación de personal especializado, escaso apoyo; en tanto que, en 58 indicadores no se han alcanzado las metas que representa el 55,8% principalmente en los objetivos OEI.01, OEI.03, OEI.06, OEI.10 y OEI.12, y finalmente, 20 indicadores no cuentan con información estadística disponible que representa el 19,2% del total de indicadores, principalmente en el objetivo OEI.01, OEI.02 y OEI.03, el detalle se muestra en el reporte Anexo B-7.





Figura N° 04. Cantidad de indicadores con meta cumplida, meta no cumplida y sin información, según objetivos estratégicos institucionales, año 2021



Fuente: Reporte de seguimiento del PEI 2021-2025, emitido a través del aplicativo CEPLAN V.01

### 3.3.5. Indicadores con meta cumplida, meta no cumplida y meta sin información, según dependencias, año 2021

De 104 indicadores, solo en 26 (25,0%) se han cumplido la meta que están distribuidos: 7 en la Dirección Regional de Salud, 3 en la Dirección Regional Agraria, 2 en la Dirección Regional de Comercio Exterior y Turismo, 1 en el Archivo Regional Puno, 1 en la Sub Gerencia de Programación Multianual de Inversiones y Cooperación Técnica Internacional, 1 en la Gerencia Regional de Infraestructura, 3 en la Gerencia Regional de Recursos Naturales y Gestión del Ambiente, 3 en la Oficina Regional de Gestión del Riesgo de Desastres y Seguridad, 1 en la Oficina de Contabilidad, 1 en la Oficina de Recursos Humanos, 1 en la Oficina de Bienes Regionales, 1 en la Oficina de Control Interno, 1 en la Oficina Regional de Supervisión y Liquidación de Proyectos y 2 en el Programa Regional de Riego y Drenaje.

Mientras que, en 58 (55,8%) indicadores no se ha cumplido la meta que están distribuidos: 10 en la Dirección Regional de Salud, 3 en la Dirección Regional de Agraria, 3 en la Dirección Regional de La Producción, 2 en la Dirección Regional de Trabajo y Promoción del Empleo, 6 en la Dirección Regional de Energía y Minas, 2 en la Dirección Regional de Comercio Exterior y Turismo, 2 en la Dirección Regional de Transportes y Comunicaciones, 3 en la Sub Gerencia de Planeamiento (I y II Audiencia Pública se ha realizado de manera

virtual, el mismo que, no ha permitido cuantificar la participación de la ciudadanía; por otro lado, la suspensión del presupuesto participativo en mérito al Decreto de Urgencia N° 024-2021; el mismo que no ha permitido contar con la participación de organizaciones regionales), 1 en la Sub Gerencia de Modernización y Desarrollo Institucional, 1 en la Sub Gerencia de Presupuesto, 2 en la Gerencia Regional de Infraestructura, 16 en la Gerencia Regional de Recursos Naturales y Gestión del Ambiente, 1 en la Gerencia Regional de Desarrollo Social, 3 en la Oficina Regional de Gestión del Riesgo de Desastres y Seguridad, 1 en la Oficina de Control Interno, 1 en la Oficina Regional de Supervisión y Liquidación de Proyectos y 1 en el Programa Regional de Riego y Drenaje.

Finalmente, se tiene 20 (19,2%) indicadores sin información: 4 en la Dirección Regional de Salud, 13 en la Dirección Regional de Educación (motivado por COVID-19), 3 en la Oficina Regional de Gestión del Riesgo de Desastres y Seguridad; el detalle se presenta a continuación:

Cuadro N° 02. Cantidad de indicadores con meta cumplida, meta no cumplida y meta sin información, según dependencias, año 2021

N°	Dependencias que cuentan con meta en el PEI 2021-2025	Indicadores						
		Total	Meta cumplida		Meta no cumplida		Meta sin información	
			Cantidad	%	Cantidad	%	Cantidad	%
1	Dirección Regional de Salud	21	7	33,3	10	47,6	4	19,0
2	Dirección Regional de Educación	13					13	100,0
3	Dirección Regional de Agraria	6	3	50,0	3	50,0		
4	Dirección Regional de La Producción	3			3	100,0		
5	Dirección Regional de Trabajo y Promoción del Empleo	2			2	100,0		
6	Dirección Regional de Energía y Minas	6			6	100,0		
7	Dirección Regional de Comercio Exterior y Turismo	4	2	50,0	2	50,0		
8	Dirección Regional de Transportes y Comunicaciones	2			2	100,0		
9	Archivo Regional Puno	1	1	100,0				
10	Sub Gerencia de Planeamiento	3			3	100,0		
11	Sub Gerencia de Modernización y Desarrollo Institucional	1			1	100,0		
12	Sub Gerencia de Presupuesto	1			1	100,0		
13	Sub Gerencia de Programación de Inversiones y CTI	1	1	100,0				
14	Gerencia Regional de Infraestructura	3	1	33,3	2	66,7		
15	Gerencia Regional de Recursos Naturales y Gestión del Ambiente	19	3	15,8	16	84,2		
16	Gerencia Regional de Desarrollo Social	1			1	100,0		
16	Oficina Regional de Gestión del Riesgo de Desastres y Seguridad	9	3	33,3	3	33,3	3	33,3
17	Oficina de Contabilidad	1	1	100,0				
18	Oficina de Recursos Humanos	1	1	100,0				
19	Oficina de Bienes Regionales	1	1	100,0				
20	Oficina de Control Interno	2	1	50,0	1	50,0		
21	Oficina Regional de Supervisión y Liquidación de Proyectos	1			1	100,0		
22	Programa Regional de Riego y Drenaje	2	1	50,0	1	50,0		
<b>Total</b>		<b>104</b>	<b>26</b>	<b>25,0</b>	<b>58</b>	<b>55,8</b>	<b>20</b>	<b>19,2</b>

Fuente: Reporte de seguimiento del PEI 2021-2025, emitido a través del aplicativo CEPLAN V.01



#### IV. MEDIDAS PARA MEJORAR LA ESTRATÉGIA

Propuesta para consolidar el cumplimiento de metas de los objetivos y acciones estratégicas institucionales del PEI 2021-2025:

- Firma de convenios de cooperación interinstitucional.
- Eventos de capacitación especializada de manera periódica sobre sistemas administrativos y plataformas virtuales.
- Eventos de capacitación virtual permanente en el manejo de plataformas virtuales.
- Contrato oportuno de personal en los diversos regímenes laborales.
- Uso masivo de tecnologías de información y comunicación TICs.
- Instalación de fibra óptica para el servicio de internet.
- Plataforma virtual institucional para las gerencias regionales.
- Renovar los equipos de cómputo y de ingeniería.
- Coordinaciones permanentes entre instituciones para atención a los damnificados
- Atención virtual mediante plataformas virtuales.
- Actualización de instrumentos de gestión ROF y CAP de las diferentes dependencias.
- Fortalecimiento de los espacios de diálogo social en las diferentes instancias.
- Implementación del Plan Estratégico Regional de Trabajo.
- Contrato de personal en plazas orgánicas vacantes por cese y/o límite de edad.
- Implementación del Plan Estratégico Regional de Turismo PERTUR.
- Implementación de la mesa técnica de gestión de recursos hídricos en la cuenca del Titicaca.
- Seguimiento periódico y oportuno a las unidades orgánicas.
- Asignación de presupuesto según expediente técnico para la ejecución de proyectos.
- Implementación de la política regional del programa Mi Riego Regional.
- Continuar con la suscripción de convenios de cooperación interinstitucional, para el financiamiento de proyectos de inversión en materia minero energética.
- Implementación del Sistema de Gestión Administrativa SIGA-MEF modulo logístico.
- Restrucción de la estructura funcional programática de presupuesto para articular a los centros de costos y sus correspondientes actividades operativas e inversiones establecidas en el Plan Operativo Institucional POI, para el logro de las metas de indicadores del Plan Estratégico Institucional 2021-2025.

#### V. CONCLUSIONES

El informe de evaluación de resultados comprende tres fases: Diseño, implementación y resultados del año 2021, en el marco del Plan Estratégico Institucional 2021-2025 del Pliego 458 Gobierno Regional del Departamento de Puno.

##### 5.1. En la evaluación de diseño:

El Pliego 458 Gobierno Regional del Departamento de Puno, durante el año 2021 manejó 31 programas presupuestales de los cuales el 100% están articulados a los objetivos del PEI 2021-2025.

- El Plan Estratégico Institucional 2021-2025, cuenta con 13 objetivos estratégicos institucionales y 62 acciones estratégicas; que están articulados a los 09 objetivos estratégicos regionales del PDRC Puno al 2021.



## 5.2. En la evaluación de implementación:

- Se han implementado 12 objetivos estratégicos institucionales con 19 indicadores en el año 2021, que representa el 92,3% del total de 13 objetivos estratégicos institucionales.
- Se han implementado 50 acciones estratégicas institucionales con 57 indicadores en el año 2021, que representa el 80,64% del total de 62 acciones estratégicas institucionales.
- Se han evaluado 76 indicadores en el año 2021 que representa el 73,1% del total de 104 indicadores.

## 5.3. En la evaluación de resultados:

- En el año 2021 se han realizado actividades permanentes y proyectos de inversión en el marco del Plan Operativo Institucional 2021, los mismos que contribuyeron a los 13 objetivos estratégicos institucionales, 62 acciones estratégicas institucionales y 104 indicadores; de este total de indicadores, solo en 26 se alcanzó las metas representando el 25,0%; siendo este resultado muy bajo en el nivel de cumplimiento de metas programadas; debido a la prórroga de la declaratoria de Estado de Emergencia Nacional por la COVID-19 y el aislamiento social obligatorio, débil coordinación entre algunas dependencias del Pliego 458 Gobierno Regional del Departamento de Puno; así como, por el retraso en la contratación de personal, apoyo logístico, sobrestimación de metas, inclemencias climáticas adversas, protestas sociales y asignación inoportuna de presupuesto por el gobierno central.



## VI. RECOMENDACIONES

- Integrar los proyectos especiales PRADERA, PRORRIDRE, PETT y PECSA, a la Dirección Regional Agraria.
- Actualizar la Directiva N° 12-2013-Gobierno Regional Puno, sobre Normas para la Transferencia de Infraestructura y otros componentes de proyectos de inversión pública, ejecutados y/o financiados por el Gobierno Regional Puno.
- Transferir los proyectos de inversión que tienen el Formato 09. Registro de cierre de inversión, para su mantenimiento y operación, en el marco la Directiva N° 001-2019-EF/63.01 y la Directiva Regional N°10-2018-Gobierno Regional Puno.
- Asignar presupuesto oportuno a las comisiones de transferencias de obra.
- Cumplir el cronograma de ejecución de los proyectos de inversión pública.
- Implementar cronogramas acelerados para la ejecución de proyectos.
- Priorizar la ejecución de proyectos de inversión pública y actividades permanentes en el marco de la ruta estratégica del Plan Estratégico Institucional.
- Implementar el Sistema de Gestión Administrativa SIGA – MEF Modulo Logístico, para realizar el seguimiento oportuno a las actividades operativas institucionales por centro de costo.
- Fortalecer la articulación del Sistema Administrativo de Planeamiento Estratégico con el Sistema Administrativo de Presupuesto Público y el Sistema Nacional de Abastecimiento.
- Replantear la estructura funcional programática de presupuesto articulado a los centros de costos y actividades operativas institucionales del Plan Operativo Institucional.
- Reestructurar la estructura orgánica en función a la gestión por procesos.





- Replantear el Cuadro Analítico de Personal CAP nominal por actividad operativa, según centro de costo.
- Fortalecer el enfoque de planeamiento estratégico Plan – Presupuesto, impulsado por el Centro Nacional de Planeamiento Estratégico – CEPLAN.
- Incidir en el seguimiento de la ejecución físico - financiero de manera mensual de las actividades operativas e inversiones.
- Realizar de manera permanente el monitoreo, seguimiento y supervisión a las unidades ejecutoras del Pliego 458 Gobierno Regional del Departamento de Puno.

## VII. ANEXO

- Reporte Anexo B-7 Seguimiento del Plan Estratégico Institucional 2021-2025, emitido a través del Aplicativo CEPLAN V.01



Anexo B-7  
SEGUIMIENTO DEL PLAN ESTRATÉGICO INSTITUCIONAL (PEI)

Periodo PEI : 2021 - 2025  
 Nivel de Gobierno : R - GOBIERNOS REGIONALES  
 Sector : 99 - GOBIERNOS REGIONALES  
 Pliego : 458 - GOBIERNO REGIONAL DEL DEPARTAMENTO DE PUNO

COD.	INDICADOR	PARAMETRO DE MEDICION	LINEA BASE		VALOR ACTUAL		LOGRO ESPERADO					VALOR OBTENIDO					AVANCE (%)					UNIDAD ORGANICA RESPONSABLE				
			Año	Valor	Año	Valor	Año	Valor	2021	2022	2023	2024	2025	2021	2022	2023	2024	2025	2021	2022	2023		2024	2025	UE	
0E1.01	REDUCIR LA DESNUTRICIÓN CRÓNICA, ANEMIA Y MORTALIDAD MATERNA NEONATAL EN LA POBLACIÓN (Prioridad:1)	Tasa	2017	16.10	2018	15.00	2018	10.60	9.60	8.60	7.60	6.60	11.60	ND	ND	ND	ND	100	ND	ND	ND	ND	ND	ND	000902-REGION PUNO-SEDE CENTRAL	01.12-GERENCIA REGIONAL DE DESARROLLO SOCIAL
0E1.01	Proporción de niñas y niños de 6 a menores de 36 meses de edad con prevalencia de anemia	Porcentaje	2017	75.90	2018	67.70	2018	61.90	53.90	45.00	37.00	29.00	36.60	ND	ND	ND	ND	59.13	ND	ND	ND	ND	ND	ND	000902-REGION PUNO-SEDE CENTRAL	01.12-GERENCIA REGIONAL DE DESARROLLO SOCIAL
IND.03.OE1.01	Tasa de mortalidad materna neonatal	Tasa	2017	85.40	2018	75.00	2018	59.00	56.00	53.00	50.00	47.00	98.40	ND	ND	ND	ND	100	ND	ND	ND	ND	ND	ND	000902-REGION PUNO-SEDE CENTRAL	01.12-GERENCIA REGIONAL DE DESARROLLO SOCIAL
IND.04.OE1.01	Razón de años de vida saludable perdido	Número	2017	192.00	2018	192.50	2018	191.00	190.00	189.00	188.00	187.00	191.00	ND	ND	ND	ND	100.00	ND	ND	ND	ND	ND	ND	000902-REGION PUNO-SEDE CENTRAL	01.12-GERENCIA REGIONAL DE DESARROLLO SOCIAL

AEI.01.01 ASISTENCIA CON VACUNA COMPLETA OPORTUNA A NIÑOS (AS) MENORES DE 5 AÑOS (Prioridad:1)																											
COD.	INDICADOR	PARAMETRO DE MEDICION	LINEA BASE		VALOR ACTUAL		LOGRO ESPERADO					VALOR OBTENIDO					AVANCE (%)					UNIDAD ORGANICA RESPONSABLE					
			Año	Valor	Año	Valor	Año	Valor	2021	2022	2023	2024	2025	2021	2022	2023	2024	2025	2021	2022	2023		2024	2025	UE		
IND.01.AEI.01.01	Proporción de niños (as) menores de 5 años con asistencia de vacuna completa oportuna	Porcentaje	2017	75.70	2018	77.40	2018	73.50	75.70	77.50	79.50	80.50	72.10	ND	ND	ND	ND	98.10	ND	ND	ND	ND	ND	ND	ND	000902-REGION PUNO-SEDE CENTRAL	01.12-GERENCIA REGIONAL DE DESARROLLO SOCIAL

AEI.01.02 VIGILANCIA DE CRECIMIENTO Y DESARROLLO OPORTUNO A NIÑOS (AS) MENORES DE 5 AÑOS (Prioridad:1)																											
COD.	INDICADOR	PARAMETRO DE MEDICION	LINEA BASE		VALOR ACTUAL		LOGRO ESPERADO					VALOR OBTENIDO					AVANCE (%)					UNIDAD ORGANICA RESPONSABLE					
			Año	Valor	Año	Valor	Año	Valor	2021	2022	2023	2024	2025	2021	2022	2023	2024	2025	2021	2022	2023		2024	2025	UE		
IND.01.AEI.01.02	Proporción de niños (as) menores de 5 años con vigilancia en crecimiento y desarrollo oportuno	Porcentaje	2017	58.20	2018	69.80	2018	69.50	71.50	73.50	75.50	80.50	56.70	ND	ND	ND	ND	81.58	ND	ND	ND	ND	ND	ND	ND	000902-REGION PUNO-SEDE CENTRAL	01.12-GERENCIA REGIONAL DE DESARROLLO SOCIAL

AEI.01.03 VIGILANCIA EN PRÁCTICAS SALUDABLES OPORTUNAS EN FAMILIAS CON NIÑOS (AS) MENORES DE 5 AÑOS (Prioridad:1)																											
COD.	INDICADOR	PARAMETRO DE MEDICION	LINEA BASE		VALOR ACTUAL		LOGRO ESPERADO					VALOR OBTENIDO					AVANCE (%)					UNIDAD ORGANICA RESPONSABLE					
			Año	Valor	Año	Valor	Año	Valor	2021	2022	2023	2024	2025	2021	2022	2023	2024	2025	2021	2022	2023		2024	2025	UE		
AEI.01.03																											



Porcentaje de familias con niños (as) menores de 5 años con vigilancia en prácticas saludables oportunas

Porcentaje 2017 48.00 2018 50.00 2019 56.00 2020 57.00 2021 59.00 2022 61.00 2023 63.00 2024 55.91 ND ND ND ND ND ND ND ND ND ND ND ND

000902-REGION PUNO-SEDE CENTRAL 01.12-GERENCIA REGIONAL DE DESARROLLO SOCIAL

COD.	INDICADOR	LINEA BASE		VALOR ACTUAL		LOGRO ESPERADO						VALOR OBTENIDO						AVANCE (%)						UNIDAD ORGANICA RESPONSABLE	
		Año	Valor	Año	Valor	2021	2022	2023	2024	2025	2021	2022	2023	2024	2025	2021	2022	2023	2024	2025					
AEI.01.04	VIGILANCIA DEL AGUA PARA CONSUMO HUMANO OPORTUNO EN CENTROS POBLADOS (Prioridad:1)																						UE	01.12-GERENCIA REGIONAL DE DESARROLLO SOCIAL	
IND.01.AEI.01.04	Porcentaje de centros poblados con vigilancia de agua para consumo humano oportuno	2017	30.00	2018	33.60	2019	42.60	2020	44.60	2021	46.60	2022	48.60	2023	50.60	2024	22.92	ND	ND	ND	ND	ND	ND	000902-REGION PUNO-SEDE CENTRAL	01.12-GERENCIA REGIONAL DE DESARROLLO SOCIAL

COD.	INDICADOR	LINEA BASE		VALOR ACTUAL		LOGRO ESPERADO						VALOR OBTENIDO						AVANCE (%)						UNIDAD ORGANICA RESPONSABLE	
		Año	Valor	Año	Valor	2021	2022	2023	2024	2025	2021	2022	2023	2024	2025	2021	2022	2023	2024	2025					
AEI.01.05	ASISTENCIA CON DOSIS COMPLETA DE HIERRO Y ÁCIDO FÓLICO OPORTUNO PARA MADRES GESTANTES (Prioridad:1)																							UE	01.12-GERENCIA REGIONAL DE DESARROLLO SOCIAL
IND.01.AEI.01.05	Porcentaje de madres gestantes con asistencia con dosis completa de hierro y ácido fólico oportuno	2017	73.90	2018	74.80	2019	75.00	2020	75.30	2021	76.00	2022	76.50	2023	77.40	2024	56.00	ND	ND	ND	ND	ND	ND	000902-REGION PUNO-SEDE CENTRAL	01.12-GERENCIA REGIONAL DE DESARROLLO SOCIAL

COD.	INDICADOR	LINEA BASE		VALOR ACTUAL		LOGRO ESPERADO						VALOR OBTENIDO						AVANCE (%)						UNIDAD ORGANICA RESPONSABLE	
		Año	Valor	Año	Valor	2021	2022	2023	2024	2025	2021	2022	2023	2024	2025	2021	2022	2023	2024	2025					
AEI.01.06	ASISTENCIA CON DOSIS COMPLETA OPORTUNA DE MICRONUTRIENTES Y HIERRO PARA NIÑOS (AS) DE 6 A 36 MESES (Prioridad:1)																							UE	01.12-GERENCIA REGIONAL DE DESARROLLO SOCIAL
IND.01.AEI.01.06	Porcentaje de niños (as) de 6 a 36 meses con asistencia con dosis completa de micronutrientes y hierro oportuna	2017	75.00	2018	78.40	2019	75.50	2020	77.50	2021	79.50	2022	81.50	2023	85.00	2024	55.91	ND	ND	ND	ND	ND	ND	000902-REGION PUNO-SEDE CENTRAL	01.12-GERENCIA REGIONAL DE DESARROLLO SOCIAL

COD.	INDICADOR	LINEA BASE		VALOR ACTUAL		LOGRO ESPERADO						VALOR OBTENIDO						AVANCE (%)						UNIDAD ORGANICA RESPONSABLE	
		Año	Valor	Año	Valor	2021	2022	2023	2024	2025	2021	2022	2023	2024	2025	2021	2022	2023	2024	2025					
AEI.01.07	ASISTENCIA CON MICRONUTRIENTES OPORTUNO PARA PREVENIR LA ANEMIA EN FAMILIAS CON NIÑOS (AS) DE 6 A 36 MESES (Prioridad:1)																							UE	01.12-GERENCIA REGIONAL DE DESARROLLO SOCIAL
IND.01.AEI.01.07	Porcentaje de familias con niños (as) de 6 a 36 meses con asistencia con micronutrientes oportuno para prevenir la anemia	2017	85.00	2018	92.10	2019	89.50	2020	91.00	2021	93.50	2022	93.50	2023	95.00	2024	55.91	ND	ND	ND	ND	ND	ND	000902-REGION PUNO-SEDE CENTRAL	01.12-GERENCIA REGIONAL DE DESARROLLO SOCIAL

COD.	INDICADOR	LINEA BASE		VALOR ACTUAL		LOGRO ESPERADO						VALOR OBTENIDO						AVANCE (%)						UNIDAD ORGANICA RESPONSABLE	
		Año	Valor	Año	Valor	2021	2022	2023	2024	2025	2021	2022	2023	2024	2025	2021	2022	2023	2024	2025					
AEI.01.08	LACTANCIA MATERNA EXCLUSIVA SIN OTRO SUPLENTO A NIÑOS (AS) MENORES DE 6 MESES (Prioridad:1)																							UE	01.12-GERENCIA REGIONAL DE DESARROLLO SOCIAL
IND.01.AEI.01.08	Porcentaje de niños (as) menores de 6 meses con lactancia materna exclusiva sin otro suplemento	2017	87.80	2018	77.70	2019	78.00	2020	78.90	2021	80.00	2022	81.50	2023	83.00	2024	90.00	ND	ND	ND	ND	ND	ND	000902-REGION PUNO-SEDE CENTRAL	01.12-GERENCIA REGIONAL DE DESARROLLO SOCIAL

COD.	INDICADOR	LINEA BASE		VALOR ACTUAL		LOGRO ESPERADO						VALOR OBTENIDO						AVANCE (%)						UNIDAD ORGANICA RESPONSABLE	
		Año	Valor	Año	Valor	2021	2022	2023	2024	2025	2021	2022	2023	2024	2025	2021	2022	2023	2024	2025					
AEI.01.09	ACCESO A MÉTODOS DE PLANIFICACIÓN FAMILIAR OPORTUNO PARA LAS MUJERES DE 15 A 49 AÑOS (Prioridad:1)																							UE	01.12-GERENCIA REGIONAL DE DESARROLLO SOCIAL
IND.01.AEI.01.09	Porcentaje de mujeres de 15 a 49 años con acceso a métodos	2017	82.50	2018	82.10	2019	82.50	2020	82.60	2021	82.70	2022	82.80	2023	83.00	2024	65.39	ND	ND	ND	ND	ND	ND	000902-REGION PUNO-SEDE CENTRAL	01.12-GERENCIA REGIONAL DE DESARROLLO SOCIAL





AEI.01.10 ATENCIÓN PRENATAL INTEGRAL PARA GESTANTE REENFOCADA (Prioridad:1)																													
COD.	INDICADOR	PARAMETRO DE MEDICION	LINEA BASE		VALOR ACTUAL		LOGRO ESPERADO					VALOR OBTENIDO					AVANCE (%)					UNIDAD ORGANICA RESPONSABLE							
			Año	Valor	Año	Valor	2021	2022	2023	2024	2025	2021	2022	2023	2024	2025	2021	2022	2023	2024	2025								
IND.01.AEI.01.10	Porcentaje de gestantes reenfocada con atención prenatal integral	Porcentaje	2017	62.00	2018	74.80	2018	75.30	2019	76.00	2020	76.50	2021	77.00	2022	77.40	2023	69.00	2024	ND	2025	ND	91.63	ND	ND	ND	000902-REGION PUNO-SEDE CENTRAL	UE	01.12-GERENCIA REGIONAL DE DESARROLLO SOCIAL
AEI.01.11 ATENCIÓN DEL PARTO INSTITUCIONAL EN FORMA OPORTUNA A GESTANTES (Prioridad:1)																													
COD.	INDICADOR	PARAMETRO DE MEDICION	LINEA BASE		VALOR ACTUAL		LOGRO ESPERADO					VALOR OBTENIDO					AVANCE (%)					UNIDAD ORGANICA RESPONSABLE							
			Año	Valor	Año	Valor	2021	2022	2023	2024	2025	2021	2022	2023	2024	2025	2021	2022	2023	2024	2025								
IND.01.AEI.01.11	Porcentaje de gestantes con parto institucional en forma oportuna	Porcentaje	2017	55.70	2018	56.30	2019	63.00	2020	65.30	2021	67.60	2022	69.90	2023	72.20	2024	69.00	2025	ND	2026	ND	100	ND	ND	ND	000902-REGION PUNO-SEDE CENTRAL	UE	01.12-GERENCIA REGIONAL DE DESARROLLO SOCIAL
AEI.01.12 ATENCIÓN INSTITUCIONAL EN FORMA OPORTUNA AL RECIÉN NACIDO (Prioridad:1)																													
COD.	INDICADOR	PARAMETRO DE MEDICION	LINEA BASE		VALOR ACTUAL		LOGRO ESPERADO					VALOR OBTENIDO					AVANCE (%)					UNIDAD ORGANICA RESPONSABLE							
			Año	Valor	Año	Valor	2021	2022	2023	2024	2025	2021	2022	2023	2024	2025	2021	2022	2023	2024	2025								
IND.01.AEI.01.12	Porcentaje de recién nacido atendidos en establecimientos de salud en forma oportuna	Porcentaje	2017	64.90	2018	74.80	2019	76.60	2020	78.10	2021	79.60	2022	81.10	2023	82.60	2024	82.60	2025	ND	2026	ND	ND	ND	ND	ND	000902-REGION PUNO-SEDE CENTRAL	UE	01.12-GERENCIA REGIONAL DE DESARROLLO SOCIAL
AEI.01.13 SERVICIOS DE PREVENCIÓN Y CONTROL DE ENFERMEDADES TRANSMISIBLES EN FORMA OPORTUNA Y CALIDAD A LA POBLACIÓN. (Prioridad:1)																													
COD.	INDICADOR	PARAMETRO DE MEDICION	LINEA BASE		VALOR ACTUAL		LOGRO ESPERADO					VALOR OBTENIDO					AVANCE (%)					UNIDAD ORGANICA RESPONSABLE							
			Año	Valor	Año	Valor	2021	2022	2023	2024	2025	2021	2022	2023	2024	2025	2021	2022	2023	2024	2025								
IND.01.AEI.01.13	Tasa de incidencia de tuberculosis por 100 mil habitantes	Tasa	2017	26.60	2018	26.43	2019	30.00	2020	29.73	2021	28.91	2022	28.58	2023	28.48	2024	79.47	2025	ND	2026	ND	100	ND	ND	ND	000902-REGION PUNO-SEDE CENTRAL	UE	01.12-GERENCIA REGIONAL DE DESARROLLO SOCIAL
IND.02.AEI.01.13	Porcentaje de animales domésticos vacunados	Porcentaje	2017	77.00	2018	77.92	2019	80.00	2020	81.00	2021	82.00	2022	83.00	2023	84.00	2024	83.80	2025	ND	2026	ND	100	ND	ND	ND	000902-REGION PUNO-SEDE CENTRAL	UE	01.12-GERENCIA REGIONAL DE DESARROLLO SOCIAL
AEI.01.14 SERVICIOS DE PREVENCIÓN Y CONTROL DE ENFERMEDADES NO TRANSMISIBLES EN FORMA OPORTUNA Y DE CALIDAD A LA POBLACIÓN (Prioridad:1)																													
COD.	INDICADOR	PARAMETRO DE MEDICION	LINEA BASE		VALOR ACTUAL		LOGRO ESPERADO					VALOR OBTENIDO					AVANCE (%)					UNIDAD ORGANICA RESPONSABLE							
			Año	Valor	Año	Valor	2021	2022	2023	2024	2025	2021	2022	2023	2024	2025	2021	2022	2023	2024	2025								
IND.01.AEI.01.14	Porcentaje de personas mayor de 15 años con valoración clínica y tamizaje de enfermedades no transmisibles en forma oportuna	Porcentaje	2017	55.00	2018	55.68	2019	68.00	2020	73.00	2021	78.00	2022	83.00	2023	88.00	2024	88.00	2025	ND	2026	ND	ND	ND	ND	ND	000902-REGION PUNO-SEDE CENTRAL	UE	01.12-GERENCIA REGIONAL DE DESARROLLO SOCIAL
IND.02.AEI.01.14	Porcentaje de mujeres de 30 a 59 años tamizadas en cáncer de cuello uterino en forma oportuna	Porcentaje	2017	17.00	2018	17.40	2019	27.00	2020	32.00	2021	37.00	2022	42.00	2023	47.00	2024	47.00	2025	ND	2026	ND	ND	ND	ND	ND	000902-REGION PUNO-SEDE CENTRAL	UE	01.12-GERENCIA REGIONAL DE DESARROLLO SOCIAL
AEI.01.15 ATENCIÓN DE SALUD OPORTUNA PARA POBLACIÓN EN RIESGO POR CAUSAS EXTERNAS (Prioridad:1)																													






COD.	INDICADOR	PARAMETRO DE MEDICION	LINEA BASE Año	VALOR ACTUAL Año	LOGRO ESPERADO					VALOR OBTENIDO					AVANCE (%)	UE	UNIDAD ORGANICA RESPONSABLE
					2017	2018	2019	2020	2021	2022	2023	2024	2025	2021			
IND.01.AEI.01.15	Tasa de mortalidad por causas externas	Tasa	49.00	48.00	44.00	42.00	40.00	38.00	36.00	ND	ND	ND	ND	ND	ND	000902-REGION PUNO-SEDE CENTRAL	01.12-GERENCIA REGIONAL DE DESARROLLO SOCIAL
<b>OEI.02 MEJORAR LOS NIVELES DE LOGROS DE APRENDIZAJE EN LOS (AS) ESTUDIANTES DE EDUCACIÓN BÁSICA, TÉCNICO PRODUCTIVO Y NO UNIVERSITARIA (Prioridad 2)</b>																	
COD.	INDICADOR	PARAMETRO DE MEDICION	LINEA BASE Año	VALOR ACTUAL Año	LOGRO ESPERADO					VALOR OBTENIDO					AVANCE (%)	UE	UNIDAD ORGANICA RESPONSABLE
2016	2017	2018	2019	2020	2021	2022	2023	2024	2025	2021	2022	2023	2024	2025			
IND.01.OEI.02	Porcentaje de estudiantes de educación primaria de EBR con nivel satisfactorio en matemática	Porcentaje	27.40	35.70	43.00	50.00	58.00	66.00	75.00	ND	ND	ND	ND	ND	ND	000902-REGION PUNO-SEDE CENTRAL	01.12-GERENCIA REGIONAL DE DESARROLLO SOCIAL
IND.02.OEI.02	Porcentaje de estudiantes de educación Primaria de EBR con nivel satisfactorio en comunicación	Porcentaje	25.60	35.10	43.00	50.00	58.00	66.00	75.00	ND	ND	ND	ND	ND	ND	000902-REGION PUNO-SEDE CENTRAL	01.12-GERENCIA REGIONAL DE DESARROLLO SOCIAL
IND.03.OEI.02	Porcentaje de estudiantes de educación secundaria de EBR con nivel satisfactorio en matemática	Porcentaje	8.20	10.60	20.00	29.00	38.00	47.00	58.00	ND	ND	ND	ND	ND	ND	000902-REGION PUNO-SEDE CENTRAL	01.12-GERENCIA REGIONAL DE DESARROLLO SOCIAL
IND.04.OEI.02	Porcentaje de estudiantes de educación secundaria de EBR con nivel satisfactorio en comunicación	Porcentaje	7.20	10.10	21.00	30.00	39.00	48.00	58.00	ND	ND	ND	ND	ND	ND	000902-REGION PUNO-SEDE CENTRAL	01.12-GERENCIA REGIONAL DE DESARROLLO SOCIAL
IND.05.OEI.02	Porcentaje de estudiantes de educación secundaria de EBR con nivel satisfactorio en ciencias sociales	Porcentaje	9.50	18.00	27.00	36.00	45.00	55.00	ND	ND	ND	ND	ND	ND	ND	000902-REGION PUNO-SEDE CENTRAL	01.12-GERENCIA REGIONAL DE DESARROLLO SOCIAL
IND.06.OEI.02	Porcentaje de estudiantes de educación secundaria de EBR con nivel satisfactorio en ciencia y tecnología	Porcentaje	5.80	18.00	27.00	36.00	45.00	55.00	ND	ND	ND	ND	ND	ND	ND	000902-REGION PUNO-SEDE CENTRAL	01.12-GERENCIA REGIONAL DE DESARROLLO SOCIAL
IND.07.OEI.02	Porcentaje de asistencia de población de 3 a 16 años que accede a la educación básica	Porcentaje	89.60	90.00	91.50	93.00	94.00	95.00	96.00	ND	ND	ND	ND	ND	ND	000902-REGION PUNO-SEDE CENTRAL	01.12-GERENCIA REGIONAL DE DESARROLLO SOCIAL
IND.08.OEI.02	Número de instituciones de educación no universitaria acreditadas	Número	1.00	2018	3.00	10.00	15.00	20.00	25.00	30.00	ND	ND	ND	ND	ND	000902-REGION PUNO-SEDE CENTRAL	01.12-GERENCIA REGIONAL DE DESARROLLO SOCIAL

<b>AEI.02.01 SERVICIOS DE EDUCACIÓN OPORTUNA; INTEGRAL Y DE CALIDAD A LA POBLACIÓN DE EDUCACIÓN BÁSICA (Prioridad 2)</b>																		
COD.	INDICADOR	PARAMETRO DE MEDICION	LINEA BASE Año	VALOR ACTUAL Año	LOGRO ESPERADO					VALOR OBTENIDO					AVANCE (%)	UE	UNIDAD ORGANICA RESPONSABLE	
					2017	2018	2019	2020	2021	2022	2023	2024	2025	2021				2022
IND.01.AEI.02.01	Porcentaje de la población de educación básica que recibe servicios educativos en forma oportuna integral y de calidad	Porcentaje	78.50	2018	79.40	90.00	92.50	94.50	96.50	97.50	ND	ND	ND	ND	ND	ND	000902-REGION PUNO-SEDE CENTRAL	01.12-GERENCIA REGIONAL DE DESARROLLO SOCIAL

<b>AEI.02.02 ADIESTRAMIENTO INTEGRAL Y DE CALIDAD PARA DOCENTES DE EDUCACIÓN BÁSICA (Prioridad 2)</b>																	
COD.	INDICADOR	PARAMETRO DE MEDICION	LINEA BASE Año	VALOR ACTUAL Año	LOGRO ESPERADO					VALOR OBTENIDO					AVANCE (%)	UE	UNIDAD ORGANICA RESPONSABLE
					2017	2018	2019	2020	2021	2022	2023	2024	2025	2021			





Porcentaje de docentes de educación básica capacitados en forma integral y con calidad

Porcentaje de docentes de educación básica capacitados en forma integral y con calidad

**AEI.02.03 ACCESO A SERVICIOS DE EDUCACIÓN DE CALIDAD PARA LA POBLACIÓN DE 3 A 16 AÑOS (Prioridad:2)**

COD.	INDICADOR	PARAMETRO DE MEDICION	LINEA BASE		VALOR ACTUAL		LOGRO ESPERADO					VALOR OBTENIDO					AVANCE (%)					UNIDAD ORGANICA RESPONSABLE													
			Año	Valor	Año	Valor	2021	2022	2023	2024	2025	2021	2022	2023	2024	2025	2021	2022	2023	2024	2025														
IND.01-AEI.02.03	Porcentaje de asistencia de la población de 3 a 16 años a educación de calidad	Porcentaje	2017	85.20	2018	89.80	2018	91.50	2019	93.00	2020	94.00	2021	95.00	2022	96.00	ND	ND	ND	ND	ND	ND	ND	ND	ND	ND	ND	ND	ND	ND	ND	ND	ND	000902-REGION PUNO-SEDE CENTRAL	01.12-GERENCIA REGIONAL DE DESARROLLO SOCIAL

**AEI.02.04 SERVICIO EDUCATIVO INTEGRAL Y DE CALIDAD A LOS (AS) ESTUDIANTES DE EDUCACIÓN SUPERIOR NO UNIVERSITARIA (Prioridad:2)**

COD.	INDICADOR	PARAMETRO DE MEDICION	LINEA BASE		VALOR ACTUAL		LOGRO ESPERADO					VALOR OBTENIDO					AVANCE (%)					UNIDAD ORGANICA RESPONSABLE												
			Año	Valor	Año	Valor	2021	2022	2023	2024	2025	2021	2022	2023	2024	2025	2021	2022	2023	2024	2025													
IND.01-AEI.02.04	Porcentaje de estudiantes de educación superior no universitaria con formación profesional integral y de calidad	Porcentaje	2017	25.00	2018	37.00	2018	45.00	2019	57.00	2020	70.00	2021	78.00	2022	85.00	ND	ND	ND	ND	ND	ND	ND	ND	ND	ND	ND	ND	ND	ND	ND	ND	000902-REGION PUNO-SEDE CENTRAL	01.12-GERENCIA REGIONAL DE DESARROLLO SOCIAL

**AEI.02.05 SERVICIO EDUCATIVO INTEGRAL A LOS (AS) ESTUDIANTES DE EDUCACIÓN TÉCNICO PRODUCTIVA (Prioridad:2)**

COD.	INDICADOR	PARAMETRO DE MEDICION	LINEA BASE		VALOR ACTUAL		LOGRO ESPERADO					VALOR OBTENIDO					AVANCE (%)					UNIDAD ORGANICA RESPONSABLE												
			Año	Valor	Año	Valor	2021	2022	2023	2024	2025	2021	2022	2023	2024	2025	2021	2022	2023	2024	2025													
IND.01-AEI.02.05	Porcentaje de estudiantes de CETPRO con formación técnica integral	Porcentaje	2017	33.00	2018	38.00	2018	45.00	2019	54.00	2020	63.00	2021	72.00	2022	85.00	ND	ND	ND	ND	ND	ND	ND	ND	ND	ND	ND	ND	ND	ND	ND	ND	000902-REGION PUNO-SEDE CENTRAL	01.12-GERENCIA REGIONAL DE DESARROLLO SOCIAL

**AEI.03 FORTALECER LA GESTIÓN INSTITUCIONAL (Prioridad:8)**

COD.	INDICADOR	PARAMETRO DE MEDICION	LINEA BASE		VALOR ACTUAL		LOGRO ESPERADO					VALOR OBTENIDO					AVANCE (%)					UNIDAD ORGANICA RESPONSABLE												
			Año	Valor	Año	Valor	2021	2022	2023	2024	2025	2021	2022	2023	2024	2025	2021	2022	2023	2024	2025													
IND.01-OEI.03	Ratio de desempeño institucional de la gestión	Ratio	2017	0.82	2018	0.90	2018	0.91	2019	0.91	2020	0.92	2021	0.92	2022	0.92	0.81	ND	ND	ND	ND	ND	ND	ND	ND	ND	ND	ND	ND	ND	ND	ND	000902-REGION PUNO-SEDE CENTRAL	01.08.03-SUB GERENCIA DE PRESUPUESTO

**AEI.03.01 INFRAESTRUCTURA Y EQUIPAMIENTO MEJORADO EN LAS INSTITUCIONES PÚBLICAS (Prioridad:8)**

COD.	INDICADOR	PARAMETRO DE MEDICION	LINEA BASE		VALOR ACTUAL		LOGRO ESPERADO					VALOR OBTENIDO					AVANCE (%)					UNIDAD ORGANICA RESPONSABLE												
			Año	Valor	Año	Valor	2021	2022	2023	2024	2025	2021	2022	2023	2024	2025	2021	2022	2023	2024	2025													
IND.01-AEI.03.01	Número de instituciones públicas mejoradas	Número	2017	0.00	2018	1.00	2018	2.00	2019	2.00	2020	2.00	2021	2.00	2022	3.00	0.00	0	0	0	0	0	0	0	0	0	0	0	0	0	0	0	000902-REGION PUNO-SEDE CENTRAL	01.13-GERENCIA REGIONAL DE INFRAESTRUCTURA

**AEI.03.02 CONECTIVIDAD INSTITUCIONAL FORTALECIDA EN LAS ENTIDADES PÚBLICAS (Prioridad:8)**

COD.	INDICADOR	PARAMETRO DE MEDICION	LINEA BASE		VALOR ACTUAL		LOGRO ESPERADO					VALOR OBTENIDO					AVANCE (%)					UNIDAD ORGANICA RESPONSABLE												
			Año	Valor	Año	Valor	2021	2022	2023	2024	2025	2021	2022	2023	2024	2025	2021	2022	2023	2024	2025													
IND.01-AEI.03.02	Número de instituciones públicas con conectividad integral	Número	2017	1.00	2018	2.00	2018	4.00	2019	6.00	2020	7.00	2021	8.00	2022	9.00	0.00	0	0	0	0	0	0	0	0	0	0	0	0	0	0	0	000902-REGION PUNO-SEDE CENTRAL	01.08.02-SUB GERENCIA DE PLANEAMIENTO

**AEI.03.03 CAPACIDADES FORTALECIDAS DE MANERA PERMANENTE A LOS SERVIDORES PÚBLICOS (Prioridad:8)**

COD.	INDICADOR	PARAMETRO DE MEDICION	LINEA BASE		VALOR ACTUAL		LOGRO ESPERADO					VALOR OBTENIDO					AVANCE (%)					UNIDAD ORGANICA RESPONSABLE
			Año	Valor	Año	Valor	2021	2022	2023	2024	2025	2021	2022	2023	2024	2025	2021	2022	2023	2024	2025	

GOBIERNO REGIONAL DE PUNO  
 Oficina Regional de Planeamiento, Presupuesto y A.T.  
 PUNO

GOBIERNO REGIONAL DE PUNO  
 Oficina Regional de Planeamiento, Presupuesto y A.T.  
 PUNO



COD.	INDICADOR	PARAMETRO DE MEDICION	LINEA BASE	VALOR ACTUAL					LOGRO ESPERADO	VALOR OBTENIDO					AVANCE (%)	UE	UNIDAD ORGANICA RESPONSABLE
				Año	Valor	Año	Valor	Año		Valor	Año	Valor	Año	Valor			
IND.01.-AEI.03.03	Porcentaje de servidores públicos capacitados en forma permanente	Porcentaje	2017 12.00	2018 15.00	2019 21.00	2020 22.00	2021 23.00	2022 25.00	2023 25.00	2024 31.80	2025 ND	2026 ND	2027 ND	2028 ND	2029 ND	000902-REGION DE RECURSOS HUMANOS	

**AEI.03.04 INSTRUMENTOS DE GESTIÓN IMPLEMENTADOS EN LAS DEPENDENCIAS DEL GOBIERNO REGIONAL (Prioridad:8)**

COD.	INDICADOR	PARAMETRO DE MEDICION	LINEA BASE	VALOR ACTUAL					LOGRO ESPERADO	VALOR OBTENIDO					AVANCE (%)	UE	UNIDAD ORGANICA RESPONSABLE
				Año	Valor	Año	Valor	Año		Valor	Año	Valor	Año	Valor			
IND.01.-AEI.03.04	Número de instrumentos de gestión implementados en las dependencias del GOREPUNO	Número	2017 10.00	2018 21.00	2019 30.00	2020 32.00	2021 33.00	2022 35.00	2023 38.00	2024 8.00	2025 ND	2026 ND	2027 ND	2028 ND	2029 ND	26.67	000902-REGION DE RECURSOS HUMANOS

**AEI.03.05 SERVICIOS DE PREVENCIÓN INTEGRAL CON OPERATIVOS MULTISECTORIALES EN SEGURIDAD CIUDADANA EN LA REGIÓN PUNO (Prioridad:8)**

IND.01.-AEI.03.05	Tasa de denuncias de delitos por cada 10,000 habitantes	Tasa	LINEA BASE	VALOR ACTUAL					LOGRO ESPERADO	VALOR OBTENIDO					AVANCE (%)	UE	UNIDAD ORGANICA RESPONSABLE
				Año	Valor	Año	Valor	Año		Valor	Año	Valor	Año	Valor			
IND.01.-AEI.03.05	Tasa de denuncias de delitos por cada 10,000 habitantes	Tasa	2017 29.10	2018 36.10	2019 32.00	2020 31.00	2021 30.00	2022 28.00	2023 27.00	2024 ND	2025 ND	2026 ND	2027 ND	2028 ND	2029 ND	000902-REGION DE RECURSOS HUMANOS	
IND.02.-AEI.03.05	Tasa de homicidios por cada 100 mil habitantes	Tasa	2017 10.00	2018 10.00	2019 9.00	2020 8.00	2021 7.00	2022 5.00	2023 4.00	2024 ND	2025 ND	2026 ND	2027 ND	2028 ND	2029 ND	000902-REGION DE RECURSOS HUMANOS	

**AEI.03.06 ATENCIÓN PSICOLÓGICA ESPECIALIZADA; PREVENTIVA E INTEGRAL A PERSONAS Y FAMILIAS VÍCTIMAS DE FEMINICIDIO (Prioridad:8)**

IND.01.-AEI.03.06	Tasa de víctimas de feminicidios por cada 100 mil mujeres	Tasa	LINEA BASE	VALOR ACTUAL					LOGRO ESPERADO	VALOR OBTENIDO					AVANCE (%)	UE	UNIDAD ORGANICA RESPONSABLE
				Año	Valor	Año	Valor	Año		Valor	Año	Valor	Año	Valor			
IND.01.-AEI.03.06	Tasa de víctimas de feminicidios por cada 100 mil mujeres	Tasa	2017 1.10	2018 1.40	2019 1.00	2020 0.80	2021 0.60	2022 0.40	2023 0.30	2024 ND	2025 ND	2026 ND	2027 ND	2028 ND	2029 ND	000902-REGION DE RECURSOS HUMANOS	

**AEI.03.07 PROGRAMAS DE DESARROLLO INTEGRAL EN ZONAS DE FRONTERA Y LÍMITROFES (Prioridad:8)**

IND.01.-AEI.03.07	Número de proyectos implementados en zonas de frontera y límite	Número	LINEA BASE	VALOR ACTUAL					LOGRO ESPERADO	VALOR OBTENIDO					AVANCE (%)	UE	UNIDAD ORGANICA RESPONSABLE
				Año	Valor	Año	Valor	Año		Valor	Año	Valor	Año	Valor			
IND.01.-AEI.03.07	Número de proyectos implementados en zonas de frontera y límite	Número	2017 96.00	2018 108.00	2019 81.00	2020 83.00	2021 86.00	2022 88.00	2023 91.00	2024 125.00	2025 ND	2026 ND	2027 ND	2028 ND	2029 ND	100	000902-REGION DE RECURSOS HUMANOS

**AEI.03.08 PUJSTA EN VALOR DEL PATRIMONIO DOCUMENTAL DE LA REGIÓN PUNO (Prioridad:8)**

COD.	INDICADOR	PARAMETRO DE MEDICION	LINEA BASE	VALOR ACTUAL	LOGRO ESPERADO	VALOR OBTENIDO	AVANCE (%)	UE	UNIDAD ORGANICA RESPONSABLE





COD.	INDICADOR	PARAMETRO DE MEDICION	LINEA BASE Año	VALOR ACTUAL Año	VALOR ACTUAL Valor	LOGRO ESPERADO	VALOR OBTENIDO					AVANCE (%)	UE	UNIDAD ORGANICA RESPONSABLE					
							2021	2022	2023	2024	2025				2021	2022	2023	2024	2025
IND.01.AE1.03.08	Número de personas que acceden al patrimonio documental puesta en valor	Número	2016	9876.00	2018	10160.00	11000.00	11700.00	12000.00	12557.00	ND	ND	ND	100	ND	ND	ND	000902-REGION PUNO-SEDE CENTRAL	01.18-ARCHIVO REGIONAL PUNO

AE1.03.09 REGISTROS SISTEMATIZADOS DE BIENES DEL GOBIERNO REGIONAL PUNO (Prioridad:8)																			
COD.	INDICADOR	PARAMETRO DE MEDICION	LINEA BASE Año	VALOR ACTUAL Año	VALOR ACTUAL Valor	LOGRO ESPERADO	VALOR OBTENIDO					AVANCE (%)	UE	UNIDAD ORGANICA RESPONSABLE					
							2021	2022	2023	2024	2025				2021	2022	2023	2024	2025
IND.01.AE1.03.09	Número de bienes del GOREPUNO con registros sistematizados	Número	2017	2.00	2018	3.00	2.00	3.00	3.00	4.00	ND	ND	ND	100	ND	ND	ND	000902-REGION PUNO-SEDE CENTRAL	01.09.04-OFICINA DE BIENES REGIONALES

AE1.03.10 PROCESOS Y ESPACIOS DE PARTICIPACIÓN CIUDADANA FORTALECIDA EN LA GESTIÓN PÚBLICA REGIONAL (Prioridad:8)																			
COD.	INDICADOR	PARAMETRO DE MEDICION	LINEA BASE Año	VALOR ACTUAL Año	VALOR ACTUAL Valor	LOGRO ESPERADO	VALOR OBTENIDO					AVANCE (%)	UE	UNIDAD ORGANICA RESPONSABLE					
							2021	2022	2023	2024	2025				2021	2022	2023	2024	2025
IND.01.AE1.03.10	Número de organizaciones participantes en los procesos de concertación	Número	2017	20.00	2018	17.00	18.00	19.00	20.00	21.00	0.00	ND	ND	0	ND	ND	ND	000902-REGION PUNO-SEDE CENTRAL	01.08.02-SUB GERENCIA DE PLANEAMIENTO
IND.02.AE1.03.10	Número de personas que participan en los espacios de participación ciudadana	Número	2017	1050.00	2018	1150.00	1230.00	1250.00	1320.00	1340.00	1360.00	162.00	ND	ND	13.17	ND	ND	000902-REGION PUNO-SEDE CENTRAL	01.08.02-SUB GERENCIA DE PLANEAMIENTO

AE1.03.11 RECURSOS Y BIENES GESTIONADOS EN FORMA OPORTUNA DE GOREPUNO (Prioridad:8)																			
COD.	INDICADOR	PARAMETRO DE MEDICION	LINEA BASE Año	VALOR ACTUAL Año	VALOR ACTUAL Valor	LOGRO ESPERADO	VALOR OBTENIDO					AVANCE (%)	UE	UNIDAD ORGANICA RESPONSABLE					
							2021	2022	2023	2024	2025				2021	2022	2023	2024	2025
IND.01.AE1.03.11	Número de servicios de control de auditorías	Número	2017	9.00	2018	7.00	4.00	5.00	5.00	6.00	7.00	3.00	ND	ND	75.00	ND	ND	000902-REGION PUNO-SEDE CENTRAL	01.03-ÓRGANO DE CONTROL INSTITUCIONAL
IND.02.AE1.03.11	Número de servicios de control simultáneo	Número	2017	60.00	2018	72.00	12.00	13.00	13.00	15.00	16.00	39.00	ND	ND	100	ND	ND	000902-REGION PUNO-SEDE CENTRAL	01.03-ÓRGANO DE CONTROL INSTITUCIONAL

AE1.03.12 PROYECTOS DE INVERSIÓN TRANSFERIDOS OPORTUNAMENTE PARA SU MANTENIMIENTO Y OPERACIÓN (Prioridad:8)																			
COD.	INDICADOR	PARAMETRO DE MEDICION	LINEA BASE Año	VALOR ACTUAL Año	VALOR ACTUAL Valor	LOGRO ESPERADO	VALOR OBTENIDO					AVANCE (%)	UE	UNIDAD ORGANICA RESPONSABLE					
							2021	2022	2023	2024	2025				2021	2022	2023	2024	2025
IND.01.AE1.03.12	Número de proyectos de inversión transferidos oportunamente para manten. y operación	Número	2017	0.00	2018	0.00	20.00	20.00	25.00	25.00	1.00	ND	ND	5.00	ND	ND	ND	000902-REGION PUNO-SEDE CENTRAL	01.10-OFICINA REGIONAL DE SUPERVISIÓN Y LIQUIDACIÓN DE PROYECTOS

AE1.03.13 PROCESOS TÉCNICOS DE SISTEMAS ADMINISTRATIVOS IMPLEMENTADOS OPORTUNAMENTE EN GOREPUNO (Prioridad:8)																			
COD.	INDICADOR	PARAMETRO DE MEDICION	LINEA BASE Año	VALOR ACTUAL Año	VALOR ACTUAL Valor	LOGRO ESPERADO	VALOR OBTENIDO					AVANCE (%)	UE	UNIDAD ORGANICA RESPONSABLE					
							2021	2022	2023	2024	2025				2021	2022	2023	2024	2025
IND.01.AE1.03.13	Número de estados financieros presupuestarios y	Número	2017	52.00	2018	52.00	52.00	53.00	53.00	54.00	54.00	52.00	ND	ND	100.00	ND	ND	000902-REGION PUNO-SEDE CENTRAL	01.09.02-OFICINA DE CONTABILIDAD





complementarios del Pliego Regional y UE.

AEI.03.14 INFRAESTRUCTURA DEPORTIVA MODERNA PARA PRÁCTICA DEL DEPORTE DE ALTA COMPETENCIA DE LA REGIÓN PUNO (Prioridad:3)																				
COD.	INDICADOR	PARAMETRO DE MEDICION	LINEA BASE Año	VALOR ACTUAL Año	LOGRO ESPERADO 2021	LOGRO ESPERADO 2022	LOGRO ESPERADO 2023	LOGRO ESPERADO 2024	LOGRO ESPERADO 2025	VALOR OBTENIDO 2021	VALOR OBTENIDO 2022	VALOR OBTENIDO 2023	VALOR OBTENIDO 2024	VALOR OBTENIDO 2025	AVANCE (%) 2021	AVANCE (%) 2022	AVANCE (%) 2023	AVANCE (%) 2024	AVANCE (%) 2025	UNIDAD ORGANICA RESPONSABLE
IND.01.AEI.03.14	Número de escenarios deportivos modernos para practica de alta competencia	Número	2017 1.00	2018 2.00	2019 1.00	2020 1.00	2021 2.00	2022 2.00	2023 2.00	2024 1.00	2025 ND	2026 ND	2027 ND	2028 ND	2029 ND	2030 ND	2031 ND	2032 ND	2033 ND	01.13-GERENCIA REGIONAL DE INFRAESTRUCTURA
OEI.04 IMPULSAR LA COMPETITIVIDAD DE LAS PRINCIPALES CADENAS PRODUCTIVAS DE LA REGIÓN PUNO (Prioridad:3)																				
COD.	INDICADOR	PARAMETRO DE MEDICION	LINEA BASE Año	VALOR ACTUAL Año	LOGRO ESPERADO 2021	LOGRO ESPERADO 2022	LOGRO ESPERADO 2023	LOGRO ESPERADO 2024	LOGRO ESPERADO 2025	VALOR OBTENIDO 2021	VALOR OBTENIDO 2022	VALOR OBTENIDO 2023	VALOR OBTENIDO 2024	VALOR OBTENIDO 2025	AVANCE (%) 2021	AVANCE (%) 2022	AVANCE (%) 2023	AVANCE (%) 2024	AVANCE (%) 2025	UNIDAD ORGANICA RESPONSABLE
IND.01.OEI.04	Porcentaje del VBP de las principales cadenas productivas	Porcentaje	2017 0.31	2018 0.32	2019 0.34	2020 0.35	2021 0.36	2022 0.37	2023 0.38	2024 0.50	2025 ND	2026 ND	2027 ND	2028 ND	2029 ND	2030 ND	2031 ND	2032 ND	2033 ND	01.11-GERENCIA REGIONAL DE DESARROLLO ECONOMICO
AEI.04.01 CAPACITACIÓN Y ASISTENCIA TÉCNICA INTEGRAL Y FOCALIZADA PARA PRODUCTORES AGROPECUARIOS (Prioridad:3)																				
COD.	INDICADOR	PARAMETRO DE MEDICION	LINEA BASE Año	VALOR ACTUAL Año	LOGRO ESPERADO 2021	LOGRO ESPERADO 2022	LOGRO ESPERADO 2023	LOGRO ESPERADO 2024	LOGRO ESPERADO 2025	VALOR OBTENIDO 2021	VALOR OBTENIDO 2022	VALOR OBTENIDO 2023	VALOR OBTENIDO 2024	VALOR OBTENIDO 2025	AVANCE (%) 2021	AVANCE (%) 2022	AVANCE (%) 2023	AVANCE (%) 2024	AVANCE (%) 2025	UNIDAD ORGANICA RESPONSABLE
IND.01.AEI.04.01	Porcentaje de productores agropecuarios capacitados y con asistencia técnica	Porcentaje	2017 1.21	2018 1.34	2019 1.44	2020 1.49	2021 1.53	2022 1.58	2023 1.63	2024 1.20	2025 ND	2026 ND	2027 ND	2028 ND	2029 ND	2030 ND	2031 ND	2032 ND	2033 ND	01.11-GERENCIA REGIONAL DE DESARROLLO ECONOMICO
IND.02.AEI.04.01	Porcentaje de productores alpaqueros que aplican la transferencia tecnológica	Porcentaje	2017 0.40	2018 0.40	2019 0.50	2020 0.50	2021 0.50	2022 0.50	2023 0.60	2024 0.40	2025 ND	2026 ND	2027 ND	2028 ND	2029 ND	2030 ND	2031 ND	2032 ND	2033 ND	01.11-GERENCIA REGIONAL DE DESARROLLO ECONOMICO
AEI.04.02 INFRAESTRUCTURA DE RIEGO TECNIFICADO PARA PRODUCTORES AGRÍCOLAS (Prioridad:3)																				
COD.	INDICADOR	PARAMETRO DE MEDICION	LINEA BASE Año	VALOR ACTUAL Año	LOGRO ESPERADO 2021	LOGRO ESPERADO 2022	LOGRO ESPERADO 2023	LOGRO ESPERADO 2024	LOGRO ESPERADO 2025	VALOR OBTENIDO 2021	VALOR OBTENIDO 2022	VALOR OBTENIDO 2023	VALOR OBTENIDO 2024	VALOR OBTENIDO 2025	AVANCE (%) 2021	AVANCE (%) 2022	AVANCE (%) 2023	AVANCE (%) 2024	AVANCE (%) 2025	UNIDAD ORGANICA RESPONSABLE
IND.01.AEI.04.02	Porcentaje de productores agrícolas con riego tecnificado	Porcentaje	2017 3.30	2018 3.80	2019 5.50	2020 7.00	2021 8.00	2022 9.10	2023 10.40	2024 5.52	2025 ND	2026 ND	2027 ND	2028 ND	2029 ND	2030 ND	2031 ND	2032 ND	2033 ND	01.11-GERENCIA REGIONAL DE DESARROLLO ECONOMICO
IND.02.AEI.04.02	Número hectáreas bajo riego	Número	2017 37000.00	2018 47500.00	2019 50000.00	2020 53819.00	2021 57288.00	2022 60980.00	2023 12446.00	2024 ND	2025 ND	2026 ND	2027 ND	2028 ND	2029 ND	2030 ND	2031 ND	2032 ND	2033 ND	01.11-GERENCIA REGIONAL DE DESARROLLO ECONOMICO
AEI.04.03 TRANSFERENCIA TECNOLÓGICA FOCALIZADA PARA PRODUCTORES DE TRUCHA (Prioridad:3)																				
COD.	INDICADOR	PARAMETRO DE MEDICION	LINEA BASE Año	VALOR ACTUAL Año	LOGRO ESPERADO 2021	LOGRO ESPERADO 2022	LOGRO ESPERADO 2023	LOGRO ESPERADO 2024	LOGRO ESPERADO 2025	VALOR OBTENIDO 2021	VALOR OBTENIDO 2022	VALOR OBTENIDO 2023	VALOR OBTENIDO 2024	VALOR OBTENIDO 2025	AVANCE (%) 2021	AVANCE (%) 2022	AVANCE (%) 2023	AVANCE (%) 2024	AVANCE (%) 2025	UNIDAD ORGANICA RESPONSABLE
IND.01.AEI.04.03	Porcentaje de productores de truchas que aplican la transferencia tecnológica	Porcentaje	2017 31.50	2018 37.80	2019 54.18	2020 59.77	2021 65.40	2022 70.90	2023 76.50	2024 18.48	2025 ND	2026 ND	2027 ND	2028 ND	2029 ND	2030 ND	2031 ND	2032 ND	2033 ND	01.11-GERENCIA REGIONAL DE DESARROLLO ECONOMICO
AEI.04.04 CAPACITACIÓN TÉCNICA INTEGRAL FOCALIZADA PARA MICROEMPRESARIOS DE CONFECCIONES DE PRENDAS DE VESTIR (Prioridad:3)																				





COD.	INDICADOR	PARAMETRO DE MEDICION	LINEA BASE		VALOR ACTUAL		LOGRO ESPERADO		VALOR OBTENIDO		AVANCE (%)		UNIDAD ORGANICA RESPONSABLE
			Año	Valor	Año	Valor	Año	Valor	Año	Valor	2021	2022	

IND.01..AEI.04.04 Número de microempresarios de confecciones de prendas de vestir capacitados técnicamente

IND.01..AEI.04.05 Número de empresarios de metal mecánica capacitados técnicamente

COD.	INDICADOR	PARAMETRO DE MEDICION	LINEA BASE		VALOR ACTUAL		LOGRO ESPERADO		VALOR OBTENIDO		AVANCE (%)		UNIDAD ORGANICA RESPONSABLE
			Año	Valor	Año	Valor	Año	Valor	Año	Valor	2021	2022	

IND.01..OEI.05.01 Número de predios rústicos de familias y comunidades campesinas con saneamiento físico-legal.

COD.	INDICADOR	PARAMETRO DE MEDICION	LINEA BASE		VALOR ACTUAL		LOGRO ESPERADO		VALOR OBTENIDO		AVANCE (%)		UNIDAD ORGANICA RESPONSABLE
			Año	Valor	Año	Valor	Año	Valor	Año	Valor	2021	2022	

IND.01..OEI.05.01 Número de títulos de propiedad entregados a las familias

IND.02..AEI.05.01 Número de títulos de propiedad entregados a comunidades

COD.	INDICADOR	PARAMETRO DE MEDICION	LINEA BASE		VALOR ACTUAL		LOGRO ESPERADO		VALOR OBTENIDO		AVANCE (%)		UNIDAD ORGANICA RESPONSABLE
			Año	Valor	Año	Valor	Año	Valor	Año	Valor	2021	2022	

IND.01..OEI.06 Número de pequeños productores mineros y artesanales formalizados

IND.02..OEI.06 Porcentaje del coeficiente de electrificación

COD.	INDICADOR	PARAMETRO DE MEDICION	LINEA BASE		VALOR ACTUAL		LOGRO ESPERADO		VALOR OBTENIDO		AVANCE (%)		UNIDAD ORGANICA RESPONSABLE
			Año	Valor	Año	Valor	Año	Valor	Año	Valor	2021	2022	



IND.01.AEI.06.01	Número de pequeños productores mineros formalizados	Número	2017	565.00	2018	500.00	880.00	890.00	900.00	910.00	920.00	3.00	ND	ND	ND	ND	ND	0.34	ND	ND	ND	ND	ND	ND	000902-REGION PUNO-SEDE CENTRAL	01.20-DIRECCIÓN REGIONAL DE ENERGÍA Y MINAS
IND.02.AEI.06.01	Número de productores mineros artesanales formalizados	Número	2017	1214.00	2018	720.00	1900.00	1910.00	1920.00	1930.00	1940.00	0.00	ND	ND	ND	ND	ND	0	ND	ND	ND	ND	ND	ND	000902-REGION PUNO-SEDE CENTRAL	01.20-DIRECCIÓN REGIONAL DE ENERGÍA Y MINAS

**AEI.06.02 ENERGÍA ELÉCTRICA INTEGRAL PARA LA POBLACIÓN RURAL DE LA REGIÓN PUNO (Prioridad:11)**

COD.	INDICADOR	PARAMETRO DE MEDICION	LINEA BASE		VALOR ACTUAL		LOGRO ESPERADO					VALOR OBTENIDO					AVANCE (%)					UNIDAD ORGANICA RESPONSABLE				
			Año	Valor	Año	Valor	2021	2022	2023	2024	2025	2021	2022	2023	2024	2025	2021	2022	2023	2024	2025					
IND.01.AEI.06.02	Porcentaje de viviendas rurales con energía eléctrica por red pública	Porcentaje	2017	80.00	2018	82.00	86.00	88.00	89.00	90.00	92.00	80.64	ND	ND	ND	ND	ND	93.77	ND	ND	ND	ND	ND	ND	000902-REGION PUNO-SEDE CENTRAL	01.20-DIRECCIÓN REGIONAL DE ENERGÍA Y MINAS



**AEI.06.03 ENERGÍA ELÉCTRICA MEDIANTE PANELES SOLARES Y PEQUEÑAS CENTRALES HIDROELÉCTRICAS PARA LA POBLACIÓN RURAL (Prioridad:11)**

COD.	INDICADOR	PARAMETRO DE MEDICION	LINEA BASE		VALOR ACTUAL		LOGRO ESPERADO					VALOR OBTENIDO					AVANCE (%)					UNIDAD ORGANICA RESPONSABLE				
			Año	Valor	Año	Valor	2021	2022	2023	2024	2025	2021	2022	2023	2024	2025	2021	2022	2023	2024	2025					
IND.01.AEI.06.03	Porcentaje de población rural que accede al servicio de energía no convencional	Porcentaje	2017	2.00	2018	3.00	4.00	4.00	5.00	5.00	6.00	3.50	ND	ND	ND	ND	ND	87.50	ND	ND	ND	ND	ND	ND	000902-REGION PUNO-SEDE CENTRAL	01.20-DIRECCIÓN REGIONAL DE ENERGÍA Y MINAS

**OEI.07 PROMOVER EL EMPLEO ADECUADO DE LA POBLACIÓN ECONÓMICAMENTE ACTIVA OCUPADA DE LA REGIÓN PUNO (Prioridad:10)**

COD.	INDICADOR	PARAMETRO DE MEDICION	LINEA BASE		VALOR ACTUAL		LOGRO ESPERADO					VALOR OBTENIDO					AVANCE (%)					UNIDAD ORGANICA RESPONSABLE				
			Año	Valor	Año	Valor	2021	2022	2023	2024	2025	2021	2022	2023	2024	2025	2021	2022	2023	2024	2025					
IND.01.OEI.07	Porcentaje de PEA ocupada con empleo adecuado	Porcentaje	2017	20.20	2018	19.40	26.30	27.30	28.30	29.20	30.20	17.00	ND	ND	ND	ND	ND	64.64	ND	ND	ND	ND	ND	ND	000902-REGION PUNO-SEDE CENTRAL	01.17-DIRECCIÓN REGIONAL DE TRABAJO Y PROMOCIÓN DEL EMPLEO



**AEI.07.01 CAPACITACIÓN LABORAL PERMANENTE Y OPORTUNA PARA LA PEA OCUPADA EN LA REGIÓN PUNO (Prioridad:10)**

COD.	INDICADOR	PARAMETRO DE MEDICION	LINEA BASE		VALOR ACTUAL		LOGRO ESPERADO					VALOR OBTENIDO					AVANCE (%)					UNIDAD ORGANICA RESPONSABLE				
			Año	Valor	Año	Valor	2021	2022	2023	2024	2025	2021	2022	2023	2024	2025	2021	2022	2023	2024	2025					
IND.01.OEI.07.01	Porcentaje de PEA ocupada con capacitación laboral permanente y oportuna	Porcentaje	2017	32.30	2018	33.70	39.50	41.60	43.60	45.60	47.50	38.00	ND	ND	ND	ND	ND	96.20	ND	ND	ND	ND	ND	ND	000902-REGION PUNO-SEDE CENTRAL	01.17-DIRECCIÓN REGIONAL DE TRABAJO Y PROMOCIÓN DEL EMPLEO

**OEI.08 PROMOVER EL TURISMO CON SERVICIOS DE CALIDAD EN LA REGIÓN DE PUNO (Prioridad:9)**

COD.	INDICADOR	PARAMETRO DE MEDICION	LINEA BASE		VALOR ACTUAL		LOGRO ESPERADO					VALOR OBTENIDO					AVANCE (%)					UNIDAD ORGANICA RESPONSABLE				
			Año	Valor	Año	Valor	2021	2022	2023	2024	2025	2021	2022	2023	2024	2025	2021	2022	2023	2024	2025					
IND.01.OEI.08	Número de días de permanencia de turistas nacionales	Número	2017	1.17	2018	1.20	1.30	1.30	1.30	1.40	1.40	1.24	ND	ND	ND	ND	ND	95.38	ND	ND	ND	ND	ND	ND	000902-REGION PUNO-SEDE CENTRAL	01.19.01-DIRECCIÓN DE TURISMO
IND.02.OEI.08	Número de días de permanencia de turistas extranjeros	Número	2017	1.50	2018	1.52	1.60	1.60	1.60	1.70	1.70	1.34	ND	ND	ND	ND	ND	83.75	ND	ND	ND	ND	ND	ND	000902-REGION PUNO-SEDE CENTRAL	01.19.01-DIRECCIÓN DE TURISMO



**AEI.08.01 CAPACITACIÓN INTEGRAL PARA LAS EMPRESAS PRESTADORAS DE SERVICIOS TURÍSTICOS (Prioridad:9)**

COD.	INDICADOR	LINEA BASE		VALOR ACTUAL		LOGRO ESPERADO					VALOR OBTENIDO					AVANCE (%)					UNIDAD ORGANICA RESPONSABLE	
		Año	Valor	Año	Valor	2021	2022	2023	2024	2025	2021	2022	2023	2024	2025	2021	2022	2023	2024	2025		
IND.01.AEI.08.01	Porcentaje de empresas prestadoras de servicios turísticos capacitados	2017	46.00	2018	30.00	38.00	38.00	39.00	39.00	40.00	57.37	ND	ND	ND	ND	100	ND	ND	ND	ND	000902-REGION PUNO-SEDE CENTRAL	01.19.01-DIRECCIÓN DE TURISMO

**AEI.08.02 CAPACITACIÓN EN FORMA PERMANENTE EN LINEAS DE PRODUCCIÓN Y COMERCIALIZACIÓN A LOS (AS) ARTESANOS (AS) (Prioridad:9)**

COD.	INDICADOR	LINEA BASE		VALOR ACTUAL		LOGRO ESPERADO					VALOR OBTENIDO					AVANCE (%)					UNIDAD ORGANICA RESPONSABLE	
		Año	Valor	Año	Valor	2021	2022	2023	2024	2025	2021	2022	2023	2024	2025	2021	2022	2023	2024	2025		
IND.01.AEI.08.02	Porcentaje de artesanos (as) capacitados para la producción y comercialización	2017	12.92	2018	7.30	6.58	6.58	7.00	7.20	7.40	12.23	ND	ND	ND	ND	100	ND	ND	ND	ND	000902-REGION PUNO-SEDE CENTRAL	01.19.01-DIRECCIÓN DE TURISMO

**AEI.08.03 ASISTENCIA OPORTUNA E INTEGRAL A LA DIVERSIDAD DE DANZAS AUTÓCTONAS, ORIGINARIAS Y MESTIZAS Y EXPRESIONES ARTÍSTICAS DE LA REGIÓN PUNO (Prioridad:9)**

COD.	INDICADOR	LINEA BASE		VALOR ACTUAL		LOGRO ESPERADO					VALOR OBTENIDO					AVANCE (%)					UNIDAD ORGANICA RESPONSABLE	
		Año	Valor	Año	Valor	2021	2022	2023	2024	2025	2021	2022	2023	2024	2025	2021	2022	2023	2024	2025		
IND.01.AEI.08.03	Número de danzas autóctonas, originarias y mestizas y expresiones culturales declaradas patrimonio cultural de la Nación	2017	4.00	2018	6.00	7.00	8.00	9.00	10.00	11.00	2.00	ND	ND	ND	ND	28.57	ND	ND	ND	ND	000902-REGION PUNO-SEDE CENTRAL	01.19.01-DIRECCIÓN DE TURISMO

**OEI.09 MEJORAR LA INFRAESTRUCTURA VIAL DE LOS CORREDORES ECONÓMICOS DE LA REGIÓN PUNO (Prioridad:4)**

COD.	INDICADOR	LINEA BASE		VALOR ACTUAL		LOGRO ESPERADO					VALOR OBTENIDO					AVANCE (%)					UNIDAD ORGANICA RESPONSABLE	
		Año	Valor	Año	Valor	2021	2022	2023	2024	2025	2021	2022	2023	2024	2025	2021	2022	2023	2024	2025		
IND.01.OEI.09	Número de kilómetros de infraestructura vial asfaltado de los corredores económicos	2017	416.40	2018	563.90	771.50	827.00	890.80	956.90	1007.10	520.75	ND	ND	ND	ND	67.50	ND	ND	ND	ND	000902-REGION PUNO-SEDE CENTRAL	01.13-GERENCIA REGIONAL DE INFRAESTRUCTURA

**AEI.09.01 INFRAESTRUCTURA VIAL CON MANTENIMIENTO RUTINARIO Y PERIÓDICO OPORTUNO PARA LA POBLACIÓN (Prioridad:4)**

COD.	INDICADOR	LINEA BASE		VALOR ACTUAL		LOGRO ESPERADO					VALOR OBTENIDO					AVANCE (%)					UNIDAD ORGANICA RESPONSABLE	
		Año	Valor	Año	Valor	2021	2022	2023	2024	2025	2021	2022	2023	2024	2025	2021	2022	2023	2024	2025		
IND.01.AEI.09.01	Número de kilómetros de red vial con mantenimiento periódico oportuno	2017	54.00	2018	143.00	275.00	285.00	297.00	312.00	332.00	0.00	ND	ND	ND	ND	0	ND	ND	ND	ND	000902-REGION PUNO-SEDE CENTRAL	01.13-GERENCIA REGIONAL DE INFRAESTRUCTURA
IND.02.AEI.09.01	Número de kilómetros de red vial con mantenimiento rutinario oportuno	2017	287.00	2018	410.00	270.00	280.00	330.00	380.00	430.00	0.00	ND	ND	ND	ND	0	ND	ND	ND	ND	000902-REGION PUNO-SEDE CENTRAL	01.13-GERENCIA REGIONAL DE INFRAESTRUCTURA

**OEI.10 MEJORAR EL MANEJO SOSTENIBLE DE LOS RECURSOS NATURALES DE LA REGIÓN PUNO (Prioridad:5)**

COD.	INDICADOR	LINEA BASE		VALOR ACTUAL		LOGRO ESPERADO					VALOR OBTENIDO					AVANCE (%)					UNIDAD ORGANICA RESPONSABLE	
		Año	Valor	Año	Valor	2021	2022	2023	2024	2025	2021	2022	2023	2024	2025	2021	2022	2023	2024	2025		
IND.01.OEI.10	Porcentaje de implementación del proceso de gestión de recursos hídricos de cuenca en la región Puno	2017	0.00	2018	10.00	30.00	40.00	50.00	60.00	70.00	15.00	ND	ND	ND	ND	50.00	ND	ND	ND	ND	000902-REGION PUNO-SEDE CENTRAL	01.14.01-SUB GERENCIA DE RECURSOS NATURALES
IND.02.OEI.10	Porcentaje de avance de implementación para la conservación de especies de flora y fauna silvestre	2017	0.00	2018	5.00	30.00	40.00	50.00	60.00	70.00	8.00	ND	ND	ND	ND	26.67	ND	ND	ND	ND	000902-REGION PUNO-SEDE CENTRAL	01.14.01-SUB GERENCIA DE RECURSOS NATURALES





AEI.10.01 ESTRATEGIAS DE CAPACIDAD ADAPTATIVA DE ECOSISTEMAS Y SERVICIOS PUBLICOS ANTE LOS EFECTOS DEL CAMBIO CLIMATICO EN LA REGION PUNO (Prioridad:5)

COD.	INDICADOR	PARAMETRO DE MEDICION	LINEA BASE Año	VALOR ACTUAL Año	LOGRO ESPERADO					VALOR OBTENIDO					AVANCE (%)					UNIDAD ORGANICA RESPONSABLE		
					2017	2018	2019	2020	2021	2022	2023	2024	2025	2021	2022	2023	2024	2025	2021		2022	2023
IND.01.AEI.10.01	Porcentaje de instituciones y poblaciones fortalecidas ante los efectos de cambio climático.	Porcentaje	0.00	10.00	35.00	40.00	50.00	60.00	70.00	20.00	ND	ND	ND	ND	57.14	ND	ND	ND	ND	ND	000902-REGION PUNO-SEDE CENTRAL	01.14.01-SUB GERENCIA DE RECURSOS NATURALES

AEI.10.02 IMPLEMENTACION DEL PLAN DE ACCION Y ESTRATEGIAS OPORTUNA PARA LA ADAPTACION DEL CAMBIO CLIMATICO DE LA POBLACION (Prioridad:5)

COD.	INDICADOR	PARAMETRO DE MEDICION	LINEA BASE Año	VALOR ACTUAL Año	LOGRO ESPERADO					VALOR OBTENIDO					AVANCE (%)					UNIDAD ORGANICA RESPONSABLE		
					2017	2018	2019	2020	2021	2022	2023	2024	2025	2021	2022	2023	2024	2025	2021		2022	2023
IND.01.AEI.10.02	Porcentaje de instituciones del Consejo Regional de cambio climático implementan el plan de acción y estrategias para el cambio climático.	Porcentaje	0.00	10.00	50.00	60.00	65.00	70.00	75.00	20.00	ND	ND	ND	ND	40.00	ND	ND	ND	ND	ND	000902-REGION PUNO-SEDE CENTRAL	01.14.01-SUB GERENCIA DE RECURSOS NATURALES

AEI.10.03 IMPLEMENTACION DE ACCIONES DE ADAPTACION Y MITIGACION EN FORMA OPORTUNA ANTE EVENTOS EXTREMOS DE CAMBIO CLIMATICO PARA LAS POBLACIONES VULNERABLES (Prioridad:5)

COD.	INDICADOR	PARAMETRO DE MEDICION	LINEA BASE Año	VALOR ACTUAL Año	LOGRO ESPERADO					VALOR OBTENIDO					AVANCE (%)					UNIDAD ORGANICA RESPONSABLE		
					2017	2018	2019	2020	2021	2022	2023	2024	2025	2021	2022	2023	2024	2025	2021		2022	2023
IND.01.AEI.10.03	Porcentaje de instituciones y la población afectada implementan acciones de adaptación y mitigación	Porcentaje	0.00	5.00	25.00	30.00	40.00	50.00	60.00	10.00	ND	ND	ND	ND	40.00	ND	ND	ND	ND	ND	000902-REGION PUNO-SEDE CENTRAL	01.14.01-SUB GERENCIA DE RECURSOS NATURALES

AEI.10.04 GESTION SISTEMATIZADA DE RECURSOS HIDRICOS DE LAS CUENCAS DE LA REGION PUNO (Prioridad:5)

COD.	INDICADOR	PARAMETRO DE MEDICION	LINEA BASE Año	VALOR ACTUAL Año	LOGRO ESPERADO					VALOR OBTENIDO					AVANCE (%)					UNIDAD ORGANICA RESPONSABLE		
					2017	2018	2019	2020	2021	2022	2023	2024	2025	2021	2022	2023	2024	2025	2021		2022	2023
IND.01.AEI.10.04	Porcentaje de territorio de la cuenca del Titicaca con Consejo de Recursos Hídricos.	Porcentaje	0.00	10.00	40.00	70.00	90.00	95.00	100.00	15.00	ND	ND	ND	ND	37.50	ND	ND	ND	ND	ND	000902-REGION PUNO-SEDE CENTRAL	01.14.01-SUB GERENCIA DE RECURSOS NATURALES

AEI.10.05 ESTRATEGIAS ADECUADAS DE CONSERVACION DE ESPECIES DE FLORA Y FAUNA SILVESTRE (Prioridad:5)

COD.	INDICADOR	PARAMETRO DE MEDICION	LINEA BASE Año	VALOR ACTUAL Año	LOGRO ESPERADO					VALOR OBTENIDO					AVANCE (%)					UNIDAD ORGANICA RESPONSABLE		
					2017	2018	2019	2020	2021	2022	2023	2024	2025	2021	2022	2023	2024	2025	2021		2022	2023
IND.01.AEI.10.05	Número de especies de fauna silvestre en peligro de amenaza identificadas y conservadas en sitios prioritarios	Número	0.00	50.00	20.00	30.00	35.00	40.00	50.00	10.00	ND	ND	ND	ND	50.00	ND	ND	ND	ND	ND	000902-REGION PUNO-SEDE CENTRAL	01.14.01-SUB GERENCIA DE RECURSOS NATURALES

AEI.10.06 ESTRATEGIAS ADECUADAS DE CONSERVACION DE ESPECIES FORESTALES NATIVAS Y EXOTICAS (Prioridad:5)

COD.	INDICADOR	PARAMETRO DE MEDICION	LINEA BASE Año	VALOR ACTUAL Año	LOGRO ESPERADO					VALOR OBTENIDO					AVANCE (%)					UNIDAD ORGANICA RESPONSABLE		
					2017	2018	2019	2020	2021	2022	2023	2024	2025	2021	2022	2023	2024	2025	2021		2022	2023
IND.01.AEI.10.06	Número de hectáreas forestadas con especies nativas y exóticas	Número	1550.00	2018	650.00	750.00	800.00	810.00	815.00	570.00	ND	ND	ND	ND	76.00	ND	ND	ND	ND	ND	000902-REGION PUNO-SEDE CENTRAL	01.14.01-SUB GERENCIA DE RECURSOS NATURALES

OEI.11 PROMOVER EL PROCESO DE ORDENAMIENTO TERRITORIAL DE LA REGION PUNO (Prioridad:6)



Porcentaje de avance de implementación del proceso de ordenamiento territorial

COD.	INDICADOR	PARAMETRO DE MEDICION	LINEA BASE		VALOR ACTUAL		LOGRO ESPERADO		VALOR OBTENIDO		AVANCE (%)		UE	UNIDAD ORGANICA RESPONSABLE							
			Año	Valor	Año	Valor	Año	Valor	Año	Valor	2021	2022			2023	2024	2025				
IND.01.OEI.11	Porcentaje de avance de implementación del proceso de ordenamiento territorial	Porcentaje	2017	0.00	2018	0.00	2019	70.00	2020	15.00	2021	ND	2022	ND	2023	ND	2024	ND	2025	000902-REGION PUNO-SEDE CENTRAL	01.14.01-SUB GERENCIA DE RECURSOS NATURALES

**AEI.11.01 INFORMACIÓN ESPECIALIZADA (ZEE) PARA EL ORDENAMIENTO TERRITORIAL PARA LAS INSTITUCIONES PÚBLICAS, PRIVADAS Y POBLACIÓN (Prioridad:6)**

COD.	INDICADOR	PARAMETRO DE MEDICION	LINEA BASE		VALOR ACTUAL		LOGRO ESPERADO		VALOR OBTENIDO		AVANCE (%)		UE	UNIDAD ORGANICA RESPONSABLE							
			Año	Valor	Año	Valor	Año	Valor	Año	Valor	2021	2022			2023	2024	2025				
IND.01.AEI.11.01	Porcentaje de implementación de Zonificación Ecológica y Económica a nivel meso de la región Puno.	Porcentaje	2017	0.00	2018	70.00	2019	80.00	2020	65.00	2021	ND	2022	ND	2023	ND	2024	ND	2025	000902-REGION PUNO-SEDE CENTRAL	01.14.01-SUB GERENCIA DE RECURSOS NATURALES

**OEI.12 MEJORAR EL SISTEMA DE GESTIÓN AMBIENTAL DE LA REGIÓN PUNO (Prioridad:7)**


COD.	INDICADOR	PARAMETRO DE MEDICION	LINEA BASE		VALOR ACTUAL		LOGRO ESPERADO		VALOR OBTENIDO		AVANCE (%)		UE	UNIDAD ORGANICA RESPONSABLE							
			Año	Valor	Año	Valor	Año	Valor	Año	Valor	2021	2022			2023	2024	2025				
IND.01.OEI.12	Número de instrumentos por sistema de gestión ambiental implementados	Número	2017	3.00	2018	3.00	2019	4.00	2020	2.00	2021	ND	2022	ND	2023	ND	2024	ND	2025	000902-REGION PUNO-SEDE CENTRAL	01.14.02-SUB GERENCIA DE GESTIÓN AMBIENTAL
IND.02.OEI.12	Número de instituciones y organizaciones de la población capacitados y sensibilizados en calidad ambiental en forma adecuada	Número	2017	5.00	2018	10.00	2019	20.00	2020	4.00	2021	ND	2022	ND	2023	ND	2024	ND	2025	000902-REGION PUNO-SEDE CENTRAL	01.14.02-SUB GERENCIA DE GESTIÓN AMBIENTAL

**AEI.12.01 INFORMACIÓN DE INSTRUMENTOS DE GESTIÓN AMBIENTAL PARA LAS ENTIDADES PÚBLICAS, PRIVADAS Y POBLACIÓN (Prioridad:7)**

COD.	INDICADOR	PARAMETRO DE MEDICION	LINEA BASE		VALOR ACTUAL		LOGRO ESPERADO		VALOR OBTENIDO		AVANCE (%)		UE	UNIDAD ORGANICA RESPONSABLE							
			Año	Valor	Año	Valor	Año	Valor	Año	Valor	2021	2022			2023	2024	2025				
IND.01.AEI.12.01	Número de planes de eco eficiencia implementados adecuadamente en entidades públicas	Número	2017	3.00	2018	3.00	2019	5.00	2020	5.00	2021	ND	2022	ND	2023	ND	2024	ND	2025	000902-REGION PUNO-SEDE CENTRAL	01.14.02-SUB GERENCIA DE GESTIÓN AMBIENTAL
IND.02.AEI.12.01	Porcentaje de avance de la implementación de los sistemas de gestión ambiental	Porcentaje	2017	0.00	2018	0.00	2019	20.00	2020	5.00	2021	ND	2022	ND	2023	ND	2024	ND	2025	000902-REGION PUNO-SEDE CENTRAL	01.14.02-SUB GERENCIA DE GESTIÓN AMBIENTAL
IND.03.AEI.12.01	Número de instrumentos de planificación ambiental actualizados y en proceso de implementación	Número	2017	2.00	2018	2.00	2019	4.00	2020	0.00	2021	0	2022	ND	2023	ND	2024	ND	2025	000902-REGION PUNO-SEDE CENTRAL	01.14.02-SUB GERENCIA DE GESTIÓN AMBIENTAL
IND.04.AEI.12.01	Porcentaje de avance de la implementación de planes de funcionamiento de los grupos técnicos de la Comisión Ambiental Regional (CAR)	Porcentaje	2017	22.22	2018	11.11	2019	30.00	2020	3.00	2021	ND	2022	ND	2023	ND	2024	ND	2025	000902-REGION PUNO-SEDE CENTRAL	01.14.02-SUB GERENCIA DE GESTIÓN AMBIENTAL

**AEI.12.02 ASISTENCIA TÉCNICA ESPECIALIZADA EN CALIDAD AMBIENTAL, PERMANENTE Y FOCALIZADA PARA LAS INSTITUCIONES PÚBLICAS Y POBLACIÓN (Prioridad:7)**

COD.	INDICADOR	PARAMETRO DE MEDICION	LINEA BASE		VALOR ACTUAL		LOGRO ESPERADO		VALOR OBTENIDO		AVANCE (%)		UE	UNIDAD ORGANICA RESPONSABLE							
			Año	Valor	Año	Valor	Año	Valor	Año	Valor	2021	2022			2023	2024	2025				
IND.01.AEI.12.02	Número de instituciones que	Número	2017	5.00	2018	5.00	2019	11.00	2020	11.00	2021	ND	2022	ND	2023	ND	2024	ND	2025	000902-REGION PUNO-SEDE CENTRAL	01.14.02-SUB GERENCIA DE GESTIÓN AMBIENTAL





implementan planes de calidad ambiental

Porcentaje de población que implementan acciones de recurso hídrico con monitoreo participativo.

Número de instituciones que implementan planes de evaluación y fiscalización ambiental

IND.02.AEI.12.02 mejoría de calidad ambiental del recurso hídrico con monitoreo participativo.

IND.03.AEI.12.02 Número de instituciones que implementan planes de evaluación y fiscalización ambiental

GERENCIA DE GESTIÓN AMBIENTAL  
PUNO-SEDE CENTRAL  
01.14.02-SUB GERENCIA DE GESTIÓN AMBIENTAL  
000902-REGION PUNO-SEDE CENTRAL  
01.14.02-SUB GERENCIA DE GESTIÓN AMBIENTAL  
000902-REGION PUNO-SEDE CENTRAL

Porcentaje de población con preparación y respuesta frente a emergencias y desastres

IND.01.OEI.13.01 Porcentaje de población con preparación y respuesta frente a emergencias y desastres

01.14.03-OFICINA REGIONAL DE GESTIÓN DEL RIESGO DE DESASTRES Y SEGURIDAD  
000902-REGION PUNO-SEDE CENTRAL

OEI.13 REDUCIR LA VULNERABILIDAD ANTE EL RIESGO DE DESASTRES NATURALES Y ANTROPICOS (Prioridad:12)

COD.	INDICADOR	PARAMETRO DE MEDICION	LINEA BASE Año	VALOR ACTUAL Año	LOGRO ESPERADO					VALOR OBTENIDO					AVANCE (%)					UNIDAD ORGANICA RESPONSABLE							
					Año	2018	2019	2020	2021	2022	2023	2024	2025	2021	2022	2023	2024	2025	2021		2022	2023	2024	2025			
IND.01.OEI.13.01	Porcentaje de población con preparación y respuesta frente a emergencias y desastres	Porcentaje	10.00	12.00	12.00	15.00	17.00	19.00	21.00	10.00	ND	ND	ND	ND	ND	ND	ND	ND	ND	ND	ND	ND	ND	ND	ND	ND	UE



AEI.13.01 CAPACIDAD INSTALADA PARA LA PREPARACIÓN Y RESPUESTA FRENTE A EMERGENCIAS Y DESASTRES EN LA REGIÓN PUNO (Prioridad:12)

COD.	INDICADOR	PARAMETRO DE MEDICION	LINEA BASE Año	VALOR ACTUAL Año	LOGRO ESPERADO					VALOR OBTENIDO					AVANCE (%)					UNIDAD ORGANICA RESPONSABLE								
					Año	2018	2019	2020	2021	2022	2023	2024	2025	2021	2022	2023	2024	2025	2021		2022	2023	2024	2025				
IND.01.AEI.13.01	Número de kits administrados y almacenados para asistencia frente a emergencias y desastres	Número	1094.00	2018	420.00	450.00	460.00	480.00	500.00	600.00	450.00	ND	ND	ND	ND	ND	ND	ND	ND	ND	ND	ND	ND	ND	ND	ND	ND	UE



AEI.13.02 ESTUDIOS PARA LA ESTIMACIÓN DEL RIESGO DE DESASTRES DE LA REGIÓN PUNO (Prioridad:12)

COD.	INDICADOR	PARAMETRO DE MEDICION	LINEA BASE Año	VALOR ACTUAL Año	LOGRO ESPERADO					VALOR OBTENIDO					AVANCE (%)					UNIDAD ORGANICA RESPONSABLE								
					Año	2018	2019	2020	2021	2022	2023	2024	2025	2021	2022	2023	2024	2025	2021		2022	2023	2024	2025				
IND.01.AEI.13.02	Número de documentos técnicos de estudios de vulnerabilidad y riesgo en servicios públicos	Número	0.00	2017	0.00	2.00	3.00	4.00	4.00	1.00	ND	ND	ND	ND	ND	ND	ND	ND	ND	ND	ND	ND	ND	ND	ND	ND	ND	UE

AEI.13.03 GESTIÓN DEL RIESGO DE DESASTRES Y ADAPTACIÓN AL CAMBIO CLIMÁTICO DE LA POBLACIÓN VULNERABLE (Prioridad:12)

COD.	INDICADOR	PARAMETRO DE MEDICION	LINEA BASE Año	VALOR ACTUAL Año	LOGRO ESPERADO					VALOR OBTENIDO					AVANCE (%)					UNIDAD ORGANICA RESPONSABLE								
					Año	2018	2019	2020	2021	2022	2023	2024	2025	2021	2022	2023	2024	2025	2021		2022	2023	2024	2025				
IND.01.AEI.13.03	Número de personas con capacitación en materia de gestión de riesgo de desastres	Número	63.00	2017	63.00	50.00	60.00	80.00	100.00	120.00	65.00	ND	ND	ND	ND	ND	ND	ND	ND	ND	ND	ND	ND	ND	ND	ND	ND	UE

AEI.13.04 PRÁCTICAS SEGURAS FRENTE AL RIESGO DE DESASTRES PARA LA RESILIENCIA DE LA POBLACIÓN VULNERABLE (Prioridad:12)

COD.	INDICADOR	PARAMETRO DE MEDICION	LINEA BASE Año	VALOR ACTUAL Año	LOGRO ESPERADO					VALOR OBTENIDO					AVANCE (%)					UNIDAD ORGANICA RESPONSABLE								
					Año	2018	2019	2020	2021	2022	2023	2024	2025	2021	2022	2023	2024	2025	2021		2022	2023	2024	2025				
IND.01.AEI.13.04	Número de personas con capacitación en materia de gestión de riesgo de desastres	Número	63.00	2017	63.00	50.00	60.00	80.00	100.00	120.00	65.00	ND	ND	ND	ND	ND	ND	ND	ND	ND	ND	ND	ND	ND	ND	ND	ND	UE



15/11/2023 10:05 AM

COD.	INDICADOR	PARAMETRO DE MEDICION	LINEA BASE		VALOR ACTUAL		LOGRO ESPERADO					VALOR OBTENIDO					AVANCE (%)					UE	UNIDAD ORGANICA RESPONSABLE					
			Año	Valor	Año	Valor	2021	2022	2023	2024	2025	2021	2022	2023	2024	2025	2021	2022	2023	2024	2025							
IND.01-AEI.13.04	Número de personas con entrenamiento en habilidades frente al riesgo de desastres	Número	2017	50.00	2018	50.00	40.00	50.00	60.00	70.00	80.00	80.00	32.00	ND	ND	ND	80.00	ND	ND	ND	ND	ND	ND	ND	ND	ND	000902-REGION PUNO-SEDE CENTRAL	01.14.03-OFICINA REGIONAL DE GESTION DEL RIESGO DE DESASTRES Y SEGURIDAD
<b>AEI.13.05 SERVICIOS PÚBLICOS SEGUROS ANTE EMERGENCIAS Y DESASTRES PARA LA POBLACIÓN VULNERABLE (Prioridad: 72)</b>																												
COD.	INDICADOR	PARAMETRO DE MEDICION	LINEA BASE		VALOR ACTUAL		LOGRO ESPERADO					VALOR OBTENIDO					AVANCE (%)					UE	UNIDAD ORGANICA RESPONSABLE					
			Año	Valor	Año	Valor	2021	2022	2023	2024	2025	2021	2022	2023	2024	2025	2021	2022	2023	2024	2025							
IND.01-AEI.13.05	Número de instrumentos de gestión estratégicos de gestión del riesgo de desastres y actividades de emergencia	Número	2017	2.00	2018	3.00	4.00	5.00	6.00	7.00	7.00	4.00	ND	ND	ND	ND	100.00	ND	ND	ND	ND	ND	ND	ND	ND	ND	000902-REGION PUNO-SEDE CENTRAL	01.14.03-OFICINA REGIONAL DE GESTION DEL RIESGO DE DESASTRES Y SEGURIDAD



NOTA : El porcentaje de avance de los indicadores ha sido truncado en 100 %

